



OPERAČNÝ PROGRAM
KONKURENCIESCHOPNOSŤ
A HOSPODÁRSKY RAST

MANUÁL INFORMOVANIA PRE PRIJÍMATEĽOV NFP

**Ministerstvo hospodárstva SR
Riadiaci orgán**



júl 2008

1. ÚVOD

Cieľom tohto Manuálu pre informovanie (ďalej len „manuál“) je dosiahnuť **používanie jednotných štandardov** v oblasti prezentovania podpory z Európskeho fondu regionálneho rozvoja (ďalej len „ERDF“) prijímateľmi nenávratného finančného príspevku (ďalej len „NFP“) v rámci Operačného programu Konkurencieschopnosť a hospodársky rast (ďalej len „OP KaHR“) v nadväznosti na článok 4 Publicita a informovanosť Všeobecných zmluvných podmienok k zmluve o poskytnutí NFP.

2. POVINNOSTI PRIJÍMATEĽA

Podľa článku 8 Nariadenia Komisie (ES) č. 1828/2006 je prijímateľ zodpovedný za informovanie verejnosti o pomoci, ktorá mu bola poskytnutá z fondov EÚ, pričom metóda informovania závisí od výšky príspevku a typu operácie.

1. Prijímatelia s NFP vyšším ako 500 000 EUR

- A. Prijímateľ, ktorému bol poskytnutý NFP **vyšší ako 500 000 EUR, a ktorého projekt zahŕňa investície do infraštruktúry a stavebné činnosti**, je povinný umiestniť na mieste realizácie projektu počas jeho fyzickej realizácie **veľkú informačnú tabuľu** s rozmermi minimálne **250 x 150 cm** na dobre viditeľnom okraji komunikácie alebo ako označenie objektu realizácie projektu v súlade so vzorom veľkej informačnej tabule uvedeným v časti 3.
- B. Najneskôr 6 mesiacov po ukončení fyzickej realizácie projektu je prijímateľ, ktorému bol poskytnutý NFP **vyšší ako 500 000 EUR, a ktorého projekt zahŕňal investície do infraštruktúry a stavebné činnosti, ako aj financovanie dlhodobého hmotného majetku (napr. kúpu technológie)** inštalovať trvalú informačnú tabuľu (pamätnú plaketu) na viditeľnom mieste a v dostatočnej veľkosti (v rozmeroch minimálne 20 x 30 cm) podľa vzoru trvalej informačnej tabule uvedeného v časti 3.

Odporúčame inštalovať tabuľu tak, aby nenarušila ráz a charakter objektu, na ktorom je inštalovaná, najmä s ohľadom na historické a stavebné prvky.

2. Prijímatelia s NFP nižším ako 500 000 EUR

- A. Prijímateľ, ktorému bol poskytnutý NFP vo výške 500 000 EUR a nižší informuje o tomto príspevku primeranou formou počas fyzickej realizácie projektu, ako aj po jeho ukončení, pričom **pre prijímateľov, ktorých projekty zahŕňajú investície do infraštruktúry a stavebné činnosti, resp. financovanie dlhodobého hmotného majetku (napr. kúpu technológie) platia rovnaké pravidlá ako pre prijímateľov, ktorý dostali príspevok vyšší ako 500 000 EUR.**
- B. Ostatní prijímatelia musia zabezpečiť, aby účastníci/návštevníci/osoby dotknuté projektom boli vhodnou formou informovaní o tom, že realizovaný projekt je spolufinancovaný z ERDF. V prípade vzdelávacích a nehmotných aktivít (napr. riešenie výskumnej úlohy, účasť na výstave) prijímateľ zaistí, aby počas celej doby trvania projektu na mieste jeho realizácie bola umiestnená informačná tabuľa (plagát) v rozmeroch minimálne 20 x 30 cm v súlade so vzorom veľkej informačnej tabule, pričom nie je potrebné uvádzať stav pred a po realizácii projektu. Informačnú tabuľu (plagát) odporúčame umiestniť na dobre viditeľnom mieste na mieste realizácie projektu (napr. vo vestibule budovy prijímateľa, v stánku prijímateľa na výstave, na strojoch atď.).
- C. V prípade, že v rámci projektu sú vydávané publikácie, resp. vytvárané dokumenty je potrebné aby každý dokument, vrátane prezenčných listín a certifikátov o absolvovaní aktivity, obsahoval vyhlásenie, že daný projekt je spolufinancovaný z ERDF prostredníctvom OP KaHR. Na dokumente musí byť vhodnou formou použitá symbolika EÚ, logo operačného programu a vyhlásenie: „Tento projekt sa realizuje s podporou Európskej únie. Investícia do Vašej budúcnosti.“, ako aj odkaz „Európsky fond regionálneho rozvoja“.

3. VZORY TABŮL'

1. Veľkoplošná informačná tabuľa

| | | |
|--|---|--|
|  Tento projekt sa realizuje s podporou EURÓPSKEJ ÚNIE <small>Európsky fond regionálneho rozvoja</small> Investícia do vašej budúcnosti |  OPERAČNÝ PROGRAM KONKURENCIESCHOPNOSŤ A HOSPODÁRSKY RAST | logo SO/RO |
| | Názov realizovaného projektu Prijímateľ: XXXXXXXXXX Začatie projektu: DDMMRRRR Ukončenie projektu: DDMMRRRR | <div style="border: 1px solid gray; height: 100px; width: 100%;"></div> <p>Text/fotografia Stav - „PRED“ východiská projektu</p> |
| www.economy.gov.sk | | |

2. Trvalá vysvetľujúca tabuľa (pamätná doska)

| | |
|---|---|
|  Tento projekt bol realizovaný s podporou EURÓPSKEJ ÚNIE <small>Európsky fond regionálneho rozvoja</small> Investícia do vašej budúcnosti |  OPERAČNÝ PROGRAM KONKURENCIESCHOPNOSŤ A HOSPODÁRSKY RAST |
| | Názov realizovaného projektu Prijímateľ: XXXXXXXXXX Výška fin. príspevku: XXXXXXXX |
| <div style="border: 1px solid gray; height: 150px; width: 100%;"></div> <p>TEXT</p> | |
| www.economy.gov.sk | |

4. POKYNY NA VYTVORENIE ZNAKU EÚ A VYMEDZENIE ŠTANDARDNÝCH FARIEB



Vlajka EÚ nie je len symbolom Európskej únie, ale je aj symbolom európskej jednoty a identity v širšom zmysle slova. Kruh zlatých hviezd predstavuje solidaritu a harmóniu medzi občanmi Európy. Počet hviezd nezodpovedá počtu členských krajín. Hviezd je dvanásť, pretože toto číslo symbolizuje dokonalosť, celistvosť a jednotu. Vlajka sa teda nebude meniť ani po ďalšom rozšírení EÚ. Vlajka EÚ slúži na označenie spoluúčasti EÚ pri realizovaní projektu a všetkých aktivít s ním súvisiacich. Je súčasťou všetkých publikačných, informačných, hmotných i nehmotných materiálov, týkajúcich sa pomoci zo štrukturálnych fondov a Kohézneho fondu EÚ.

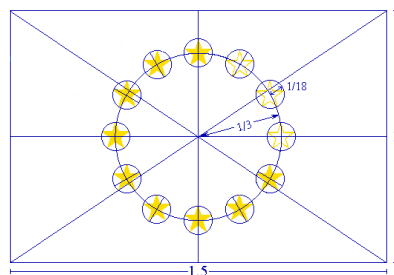
Dôraz je kladený na dodržiavanie jednotnej vizuálnej podoby. Táto časť pomôže užívateľom pri správnej reprodukcii európskeho znaku. Obsahuje pokyny, ako znak vytvoriť a definíciu štandardných farieb.

Opis symbolov

Na pozadí modrej oblohy dvanásť zlatých hviezd v kruhu, ktoré predstavujú úniu európskych národov. Počet hviezd je nemenný, pričom dvanásť symbolizuje dokonalosť, celistvosť a jednotu.

Heraldický opis

Na azúrovom poli kruh z dvanástich zlatých hviezd, pričom ich cípy sa nedotýkajú.



Geometrický opis

Znak má tvar modrej obdĺžnikovej vlajky, ktorej šírka je jedenapokrát dlhšia ako výška. Dvanásť zlatých hviezd je rozmiestnených v rovnakých vzdialenostiach na neviditeľnom kruhu, ktorého stred je priesečníkom uhlopriečok obdĺžnika. Polomer kruhu sa rovná jednej tretine výšky vlajky. Každá z hviezd má päť cípov, ktoré sú umiestnené po obvode neviditeľného kruhu, ktorého polomer je jedna osemnástina z výšky. Všetky hviezdy sú

vo zvislej polohe, t. j. jeden cíp kolmo a dva cípy v pravom uhle so sťažňom vlajky. Kruh je usporiadaný tak, že hviezdy sú položené ako číslice na hodinovom ciferníku. Ich počet je nemenný.

Regulačné farby

Znak má tieto farby:

PANTONE REFLEXNÁ MODRÁ na ploche obdĺžnika;

PANTONE ŽLTÁ pre hviezdy.

L 371/44 SK Úradný vestník Európskej únie 27. 12. 2006

Štvorfarebný postup

Ak chcete použiť štvorfarebný postup, znova vytvorte tieto dve štandardné farby použitím štyroch farieb štvorfarebného postupu. Farbu PANTONE ŽLTÁ získame použitím 100 % „Process Yellow“. PANTONE REFLEXNÚ MODRÚ získame zmiešaním 100 % „Process Cyan“ a 80 % „Process Magenta“.

Internet

Na internetovej palete PANTONE REFLEXNÁ MODRÁ zodpovedá farbe RGB:0/0/153 (šestnástkovo: 000099) a PANTONE ŽLTÁ farbe RGB:255/204/0 (šestnástkovo: FFCC00).

Monochromatický reprodukčný proces

Ak používate čiernu farbu, orámujte obdĺžnik čiernou čiarou a hviezdy vytlačte čiernou farbou na bielom pozadí.



Ak používate modrú farbu (Reflexná modrá), použite ju na 100 % a hviezdy sú reprodukované v bielom negatíve.



Reprodukcia na farebnom pozadí

Ak nemáte inú možnosť ako použitie farebného pozadia, orámujte obdĺžnik bielym pruhom so šírkou, ktorá sa rovná 1/25 výške obdĺžníka.



Príklady nesprávnej reprodukcie



Znak je prevrátený



Hviezdy nie sú vyrovnané







Hviezdy sú nesprávne umiestnené do kruhu, musia byť rozložené tak, ako hodiny na ciferníku

(Platné špecifikácie nájdete aj v manuáli EÚ na internetovej adrese: http://www.europa.eu/abc/symbols/emblem/graphics1_sk.htm)

5. LOGOTYP OP KAHR



OPERAČNÝ PROGRAM KONKURENCIESCHOPNOSŤ A HOSPODÁRSKY RAST

| PANTONE | | CMYK | |
|---|---------------|---|-------------------|
|  | PANTONE 293 C |  | 100 / 57 / 0 / 2 |
|  | PANTONE 187 C |  | 0 / 100 / 79 / 20 |

Definícia farebnosti definuje farebnosti a polohy jednotlivých prvkov logotypu.

Definícia logotypu pomocou siete umožňuje veľmi presne vytvoriť kópie a rôzne varianty veľkosti logotypu.





Geometrická definícia logotypu presne určuje veľkosti a polohy jednotlivých prvkov logotypu pomerným spôsobom voči jednotkovému rozmeru.



V layoute musí byť dodržaná ochranná zóna logotypu, do ktorej nesmú zasahovať iné grafické prvky.

Variantné riešenia logotypu:



OPERAČNÝ PROGRAM
KONKURENCIESCHOPNOSŤ
A HOSPODÁRSKY RAST



OPERAČNÝ PROGRAM
KONKURENCIESCHOPNOSŤ
A HOSPODÁRSKY RAST



OPERAČNÝ PROGRAM
KONKURENCIESCHOPNOSŤ
A HOSPODÁRSKY RAST

PANTONE



PANTONE
Process black

CMYK



0 / 0 / 0 / 100