

**ŠTÁTNA ENERGETICKÁ INŠPEKCIA
ÚSTREDNÝ INŠPEKTORÁT**

**Hurbanova 59,911 01 Trenčín,tel.:032/7431706,7431703,fax:032/7435138
IČO:34055223, DRČ:2021409126
e-mail: sei@tn.sknet.sk**

**VÝROČNÁ SPRÁVA
ŠTÁTNEJ ENERGETICKEJ INŠPEKCIE
ZA ROK 2004**

Vypracoval : JUDr. Peter Eckmann - výkonný riaditeľ
Ing. Gabriel Kraut - ekonomický riaditeľ

Predkladá : Dr.h.c., Ing. Vladimír Mošat, CSc.
vedúci služobného úradu - generálny riaditeľ

apríl 2005

OBSAH

1. IDENTIFIKÁCIA ORGANIZÁCIE	3
2. POSLANIE A STREDNODOBÝ VÝHLAD ORGANIZÁCIE	3
3. ROZBOR KONTROLNEJ ČINNOSTI, VYBAVOVANIE SŤAŽNOSTÍ A ÚSPEŠNOSŤ SPRÁVNYCH KONANÍ	4
4. ROZPOČET ORGANIZÁCIE	26
5. ĽUDSKÉ ZDROJE	32
6. ROZVOJ ČINNOSTI A ĎALŠIEHO ZAMERANIA ŠEI	35
7. POLITIKA KVALITY ŠTÁTNEJ ENERGETICKEJ INŠPEKCIE	36

1. IDENTIFIKÁCIA ORGANIZÁCIE

Názov organizácie : Štátna energetická inšpekcia
Sídlo organizácie : Hurbanova 59 , 911 01 Trenčín
Rezort : Ministerstvo hospodárstva Slovenskej republiky
Kontakt : tel.: 032/7431 706 , fax: 032/7435 138, e-mail:sei@tn.sknet.sk
Forma hospodárenia : rozpočtová organizácia
**Vedúci služobného úradu
ústredný riaditeľ :** Dr.h.c., Ing. Vladimír Mošat, CSc.

Členovia užšieho vedenia organizácie :

JUDr. Peter Eckmann
zástupca ústredného riaditeľa a výkonný riaditeľ
Ing. Gabriel Kraut
druhý zástupca ústredného riaditeľa a ekonomický riaditeľ

Rozšírené vedenie :

Ing. Tibor Kladivík	- riaditeľ KI Bratislava
Ing. Stanislav Ďurfina	- riaditeľ KI Nitra
Ing. Pavol Martonka	- riaditeľ KI Trenčín
Ing. Vladimír Gajdoš	- riaditeľ KI Žilina
Ing. Peter Saksun	- riaditeľ KI B. Bystrica
Ing. Pavel Kopčík	- riaditeľ KI Prešov
Ing. Jozef Sedlák	- riaditeľ KI Košice
Ing. Marián Fridrich	- riaditeľ KI Trnava

Hlavné činnosti ŠEI :

- Vykonáva štátny dozor nad dodržiavaním zákona NR SR č. 70/1998 Z. z . o energetike a o zmene zákona č. 455/1991 Zb. o živnostenskom podnikaní v znení neskorších predpisov a noviel (ďalej zákon č. 70/1998 Z. z.) a vyhlášok vydaných na jeho základe.
- Kontrola dodržiavania a plnenia uložených opatrení v súvislosti s dodržovaním vyššie uvedených zákonov.

2. POSLANIE A STREDNODOBÝ VÝHLAD ORGANIZÁCIE

Dňom 31.12.2004 bol zrušený zákon č.70/1998 Z. z. o energetike a dňom 1.1.2005 nadobudol účinnosť zákon č. 656/2004 Z. z. o energetike a o zmene niektorých zákonov (ďalej zákon č.656/2004 Z. z.) a zákon č. 657/2004 Z. z. o tepelnej energetike (ďalej zákon č.657/2004 Z. z.) a dňom 1.3. 2004 zákon č.24/2004 Z. z. o odpadoch (ďalej zákon č.24/2004 Z. z.) .

Štátna energetická inšpekcia vykonáva výkon štátnej správy na základe § 3 ods.1 písmeno c) zákona č. 656/2004 Z. z.. Výkon štátneho dozoru bude vykonávaný v súlade s ustanoveniami § 65 a § 66 zákona č. 656/2004 Z. z. a § 32 zákona č. 657/2004 Z. z. o tepelnej energetike .

Štátna energetická inšpekcia sa podieľala a podieľa na príprave, tvorbe a novelizácii energetickej legislatívy a na zabezpečovaní odborných stanovísk v súvislosti s touto činnosťou.

Základným zámerom potencionálneho rozvoja dozornej činnosti je a podľa vývoja energetickej legislatívy v podmienkach Slovenskej republiky aj ostane stimulácia fyzických osôb a právnických osôb , orgánov samosprávy pri implementácii zákonných a podzákonných pravidiel Európskej únie v energetických odvetviach . Ide o štátny dozor v širokom slova zmysle nad dodržiavaním zákonov upravujúcich konanie dotknutých fyzických osôb a právnických osôb v energetike a účastníkov trhu v energetike, od podnikania výrobcov, dodávateľov a obchodníkov s energiou, cez efektívne využitie energie pri jej výrobe, prenose, distribúcii, dodávke, konečnej spotrebe a energetických službách.

Činnosti, ktoré ŠEI v roku 2004 zabezpečovala

- Štátny dozor nad dodržiavaním zákona č.70/1998 Z. z. o energetike a vyhlášok vydaných na jeho základe.
- Kontrolné činnosti podľa zákona NR SR č. 10/1996 Z. z. o kontrole v štátnej správe (ďalej zákon č. 10/1996 Z. z.).
- Riešila podania a sťažnosti podľa zákona NR SR č. 152/1998 Z. z. o sťažnostiach (ďalej zákon č. 152/1998 Z. z.).
- Dodržiavanie a plnenie uložených opatrení v návaznosti na dodržiavanie ustanovení vyššie uvedených zákonov.

ŠEI kontrolovala dodržiavanie príslušných ustanovení zákona č. 142/2000 Z. z. v znení noviel o metrológii a zároveň plnila úlohy vyplývajúce zo zákona č. 211/2000 Z. z. o slobodnom prístupe k informáciám. Pri správnych konaniach postupovala v súlade so zákonom NR SR č. 71/1967 Zb. o správnom konaní (ďalej zákon č. 71/1967 Zb.) v znení neskorších predpisov a noviel.

3. ROZBOR KONTROLNEJ ČINNOSTI A VYBAVOVANIE SŤAŽNOSTÍ A ÚSPEŠNOSŤ SPRÁVNÝCH KONANÍ

Činnosť Štátnej energetickej inšpekcie v roku 2004 bola zameraná na dodržiavanie ustanovení zákona č. 70/1998 Z. z., na prešetrovanie podaní fyzických osôb a právnických osôb a vybavovanie sťažností v zmysle zákona č. 152/1998 Z. z o sťažnostiach.

Pri rozbere kontrol, vykonaných v energetickej inšpekcii na základe plánu kontrol, podaní a sťažností boli použité podklady z krajských inšpektorátov a podklady ústredného inšpektorátu Štátnej energetickej inšpekcie.

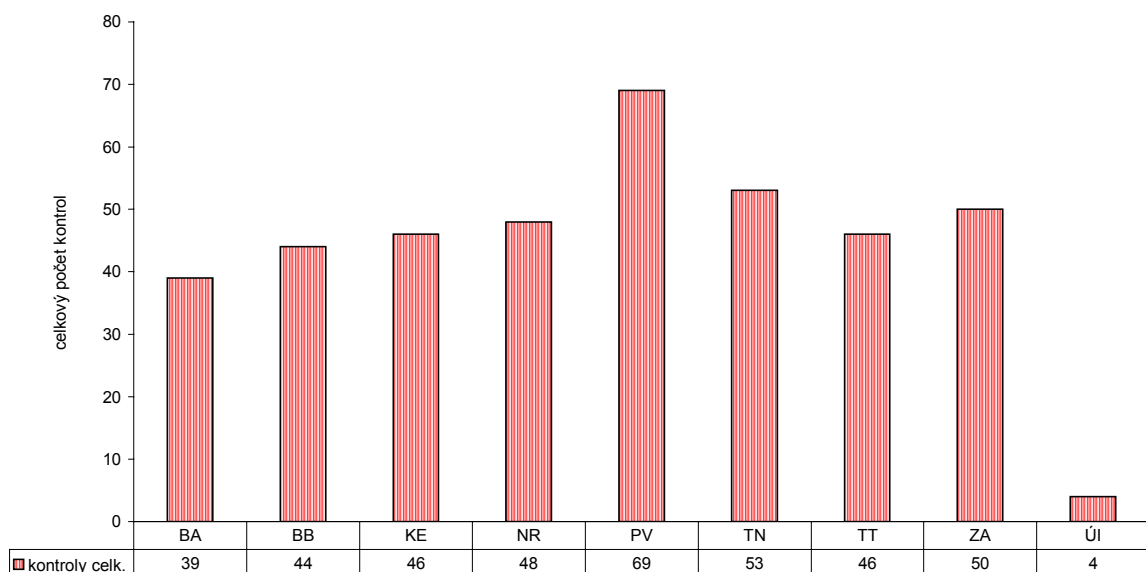
Prehľad počtu uvedených kontrol je v tabuľke 1, graf 1, graf 2, graf 3.

Prehľad počtu kontrol ŠEI v rokoch 2002, 2003, 2004

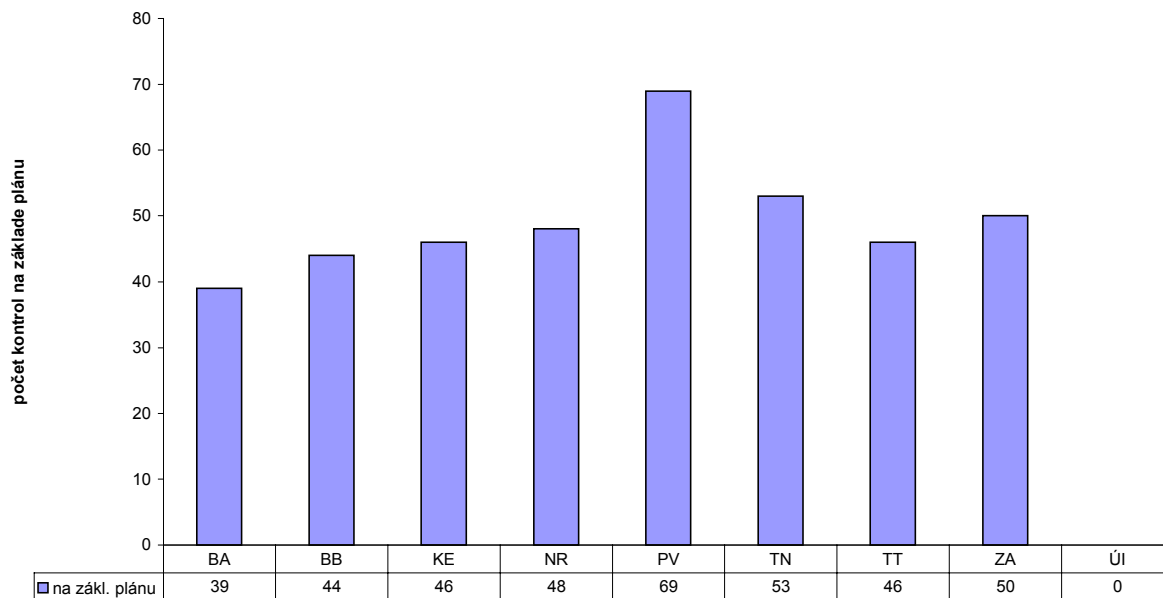
tab.1

		BA	BB	KE	NR	PV	TN	TT	ZA	ÚI	Celkove
Počet kontrol celk.	2002	41	40	47	46	59	64	45	48	11	401
	2003	22	32	29	37	53	44	38	47	7	309
	2004	39	44	46	48	69	53	46	50	4	399
rozdiel	2003-2002	-19	-8	-18	-9	-6	-20	-7	-1	-4	-92
rozdiel	2004-2003	17	12	17	11	16	9	8	3	-3	90
											0
z toho podľa	2002	12	26	6	36	41	22	39	39	0	221
plánu kontrol	2003	22	32	29	36	53	44	37	47	1	301
	2004	39	44	46	48	69	53	46	50	0	395
rozdiel	2003-2002	10	6	13	0	12	22	-2	-12	-1	48
rozdiel	2004-2003	17	12	17	12	16	9	9	3	-1	94
na základe	2002	29	14	41	10	18	42	6	9	11	180
sťažností	2003	0	0	0	1	0	0	1	0	6	8
	2004	0	0	0	0	0	0	0	0	4	4
rozdiel	2003-2002	-29	-14	-41	-9	-18	-42	-5	-9	-5	-172
rozdiel	2004-2003	0	0	0	-1	0	0	-1	0	-2	-4

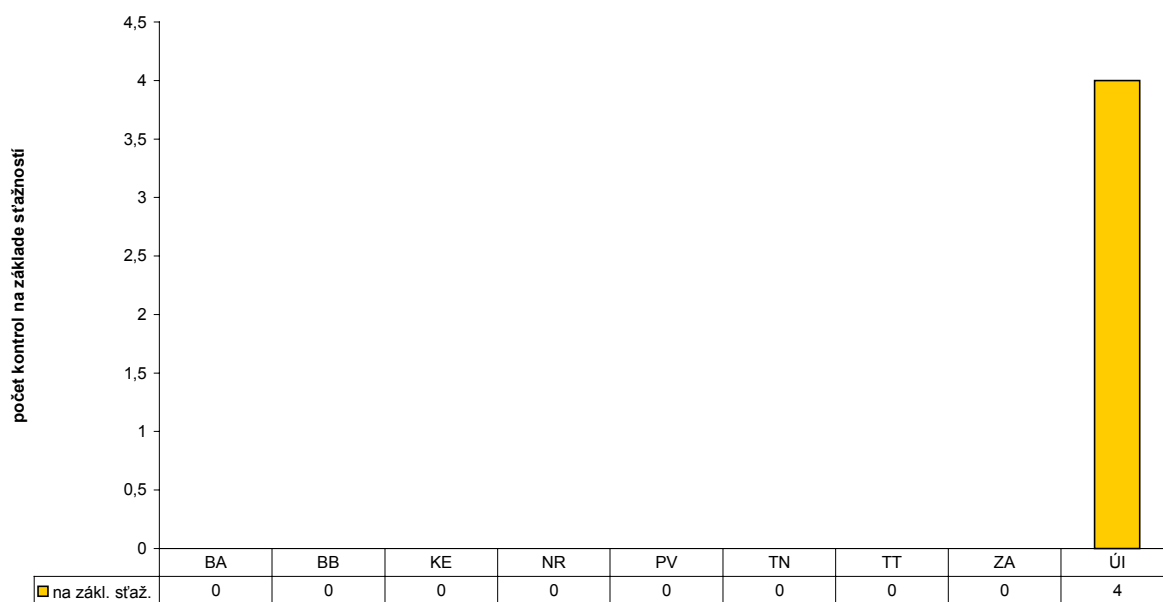
Celkový počet kontrol KI a ÚI ŠEI v roku 2004
 celkove 399 kontrol, z toho 4 kontroly ÚI ŠEI
 graf 1



Počet kontrol KI a ÚI ŠEI na základe plánu kontrol v roku 2004
 celkove 395 kontrol
 graf 2



Počet kontrol KI a ÚI ŠEI na základe sťažností v roku 2004
 celkove 4 kontroly
 graf 3



3.1 KONTROLY

Podľa schváleného plánu kontrol pre rok 2004 malo byť vykonaných krajskými inšpektorátmi 288 kontrol. Vzhľadom na zvýšený počet podaní fyzických osôb a právnických osôb bol od 1.8.2004 upravený plán pre rok 2004 na 368 kontrol. I napriek zvýšenému počtu kontrol vykonali inšpektori krajských inšpektorátov Štátnej energetickej inšpekcie v roku 2004 celkom 395 kontrol, čím prekročili plán kontrol o 27 kontrol, t.j. o 7,3%.

Z celkového počtu 395 kontrol vykonaných KI ŠEI bolo 42 kontrol (10,6 %) z odvetvia elektroenergetiky, 3 kontroly (0,8 %) z odvetvia plynárenstva, 260 kontrol (65,8 %) z odvetvia zásobovanie teplom a 90 kontrol (22,8 %) zo základných ustanovení, ako je vidieť v tab.2 a grafoch 4,5,6,7,8 . Inšpektori zistili 296 nedostatkov - porušení ustanovení zákona č. 70/1998 Z. z. o energetike v znení neskorších predpisov .

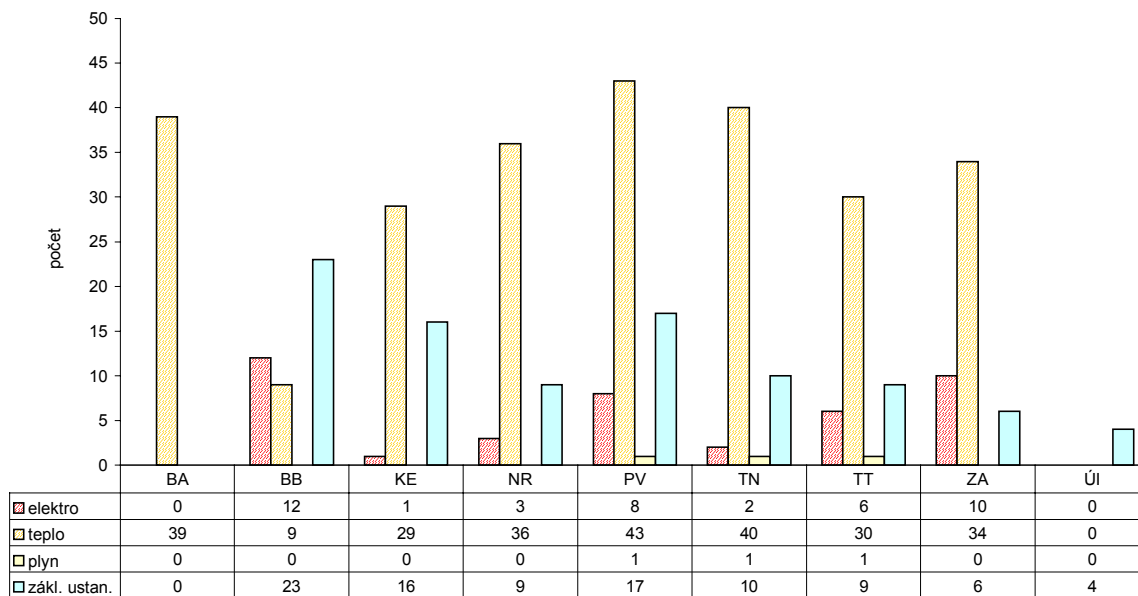
Ústredný inšpektorát ŠEI vykonal na základe odvolaní 4 kontroly dodržiavania základných ustanovení zákona č. 70/1998 Z. z.

Prehľad počtu kontrol ŠEI podľa odborných oblastí v rokoch 2002, 2003, 2004

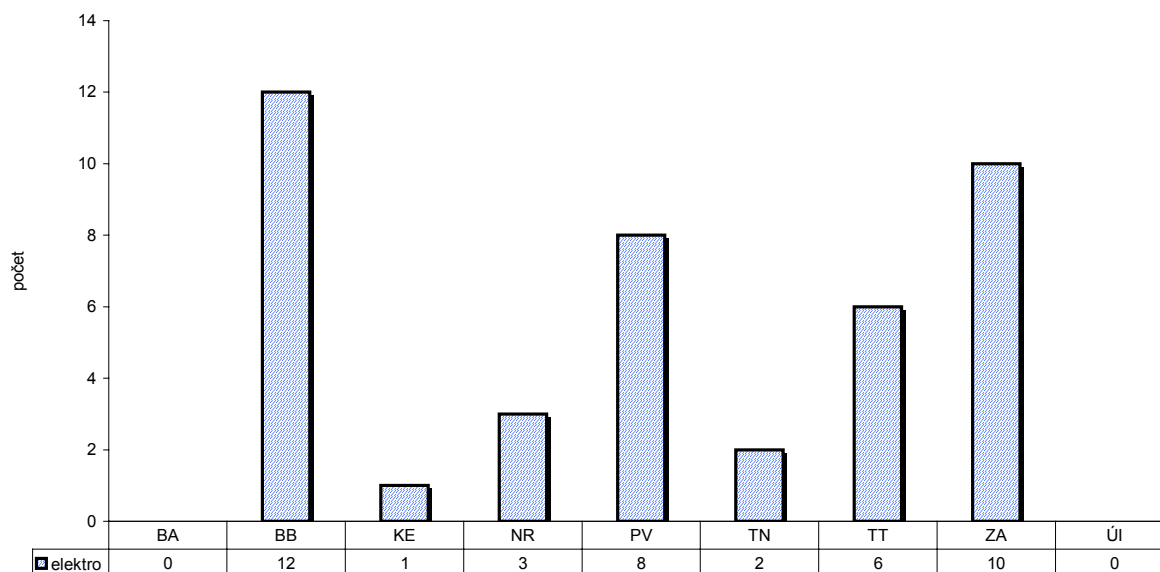
tab.2

		BA	BB	KE	NR	PV	TN	TT	ZA	ÚI	Celkom
Počet kontrol celk.	2002	41	40	47	46	59	64	45	48	11	401
	2003	22	32	29	37	53	44	38	47	7	309
	2004	39	44	46	48	69	53	46	50	4	399
rozdiel	2003-2002	-19	-8	-18	-9	-6	-20	-7	-1	-4	-92
rozdiel	2004-2003	17	12	17	11	16	9	8	3	-3	90
z toho ELEKTRO	2002	1	3	6	6	4	5	10	5	1	41
	2003	0	4	2	2	7	4	3	11	1	34
	2004	0	12	1	3	8	2	6	10	0	42
rozdiel	2003-2002	-1	1	-4	-4	3	-1	-7	6	0	-7
rozdiel	2004-2003	0	8	-1	1	1	-2	3	-1	-1	8
TEPLO	2002	40	31	39	40	53	59	31	38	10	341
	2003	22	26	26	35	43	40	32	32	0	256
	2004	39	9	29	36	43	40	30	34	0	260
rozdiel	2003-2002	-18	-5	-13	-5	-10	-19	1	-6	-10	-85
rozdiel	2004-2003	17	-17	3	1	0	0	-2	2	0	4
PLYN	2002	0	1	2	0	1	0	4	2	0	10
	2003	0	2	0	0	2	0	1	2	0	7
	2004	0	0	0	0	1	1	1	0	0	3
rozdiel	2003-2002	0	1	-2	0	1	0	-3	0	0	-3
rozdiel	2004-2003	0	-2	0	0	-1	1	0	-2	0	-4
ZÁKL. USTANOV.	2002	0	5	0	0	1	0	0	3	0	9
	2003	0	0	1	0	1	0	2	2	6	12
	2004	0	23	16	9	17	10	9	6	4	94
rozdiel	2003-2002	0	-5	1	0	0	0	2	-1	6	3
rozdiel	2004-2003	0	23	15	9	16	10	7	4	-2	82

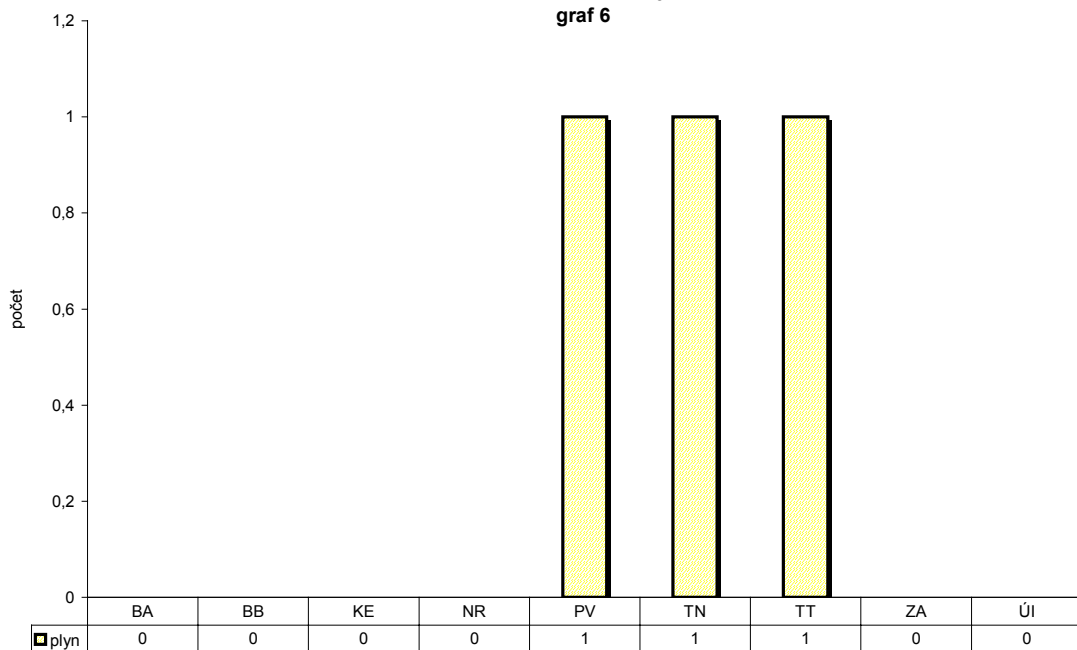
Počet kontrol ŠEI za rok 2004
 elektro (počet- 42), teplo (počet -260), plyn (počet- 3) a základné ustanovenia (počet- 94)
 graf 4



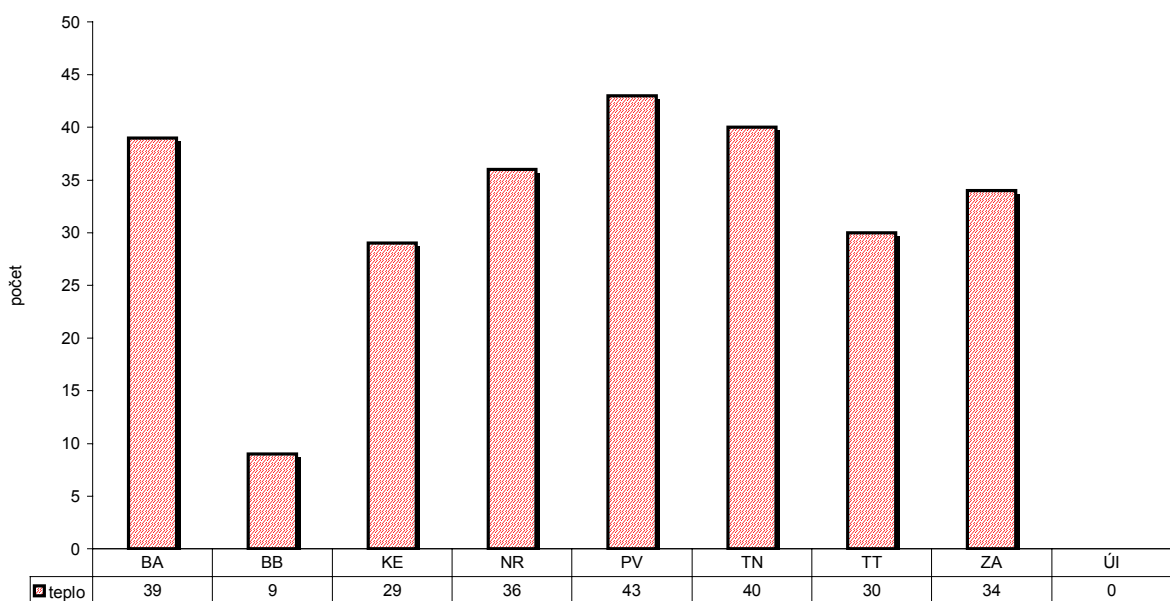
Počet kontrol ŠEI v oblasti elektro za rok 2004
 celkove 42 kontrol
 graf 5



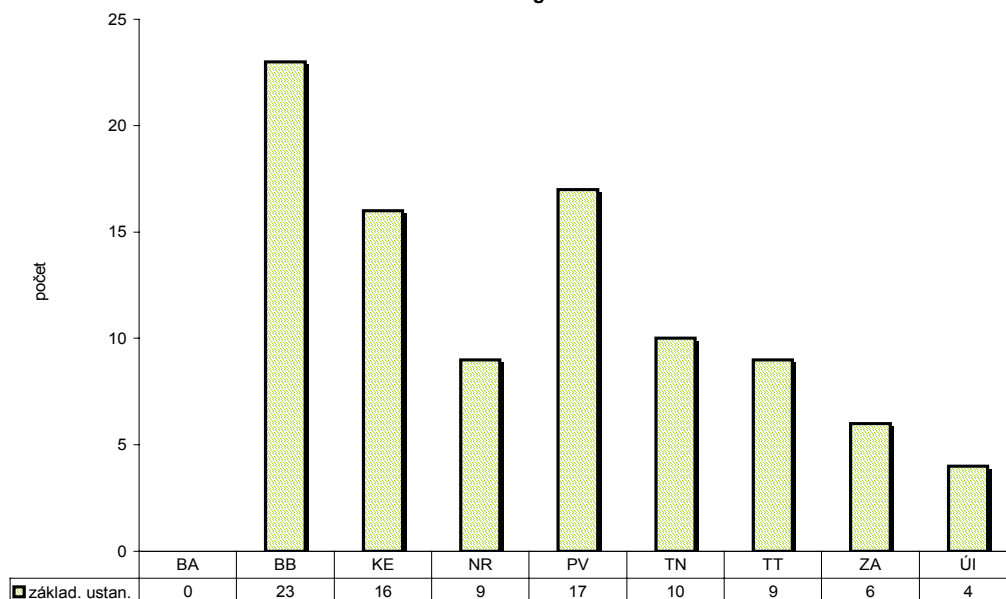
Počet kontrol v ŠEI v oblasti plyn za rok 2004
 celkove 3 kontroly
 graf 6



Počet kontrol ŠEI v oblasti teplo za rok 2004
 celkove 260 kontrol
 graf 7



Počet kontrol ŠEI v oblasti základných ustanovení za rok 2004
 celkove 94 kontrol
 graf 8



Inšpektori krajských inšpektorátov Štátnej energetickej inšpekcie za porušenie ustanovení zákona č. 70/1998 Z. z. o energetike napísali 187 protokolov (47 %) za porušenie 296 ustanovení zákona a vyhlášky. Najviac porušení bolo zistených v § 34, § 36 zákona č. 70/1998 Z. z. o energetike v znení neskorších predpisov a § 3 vyhlášky MH SR č.15/1999 Z.z.. Na odstránenie zistených nedostatkov uložili zamestnanci kontroly 345 opatrení.

Prehľad počtu kontrol, protokolov, zistených nedostatkov a počtu uložených opatrení ŠEI je v tab.3. Prehľad kontrolnej činnosti jednotlivých KI a ÚI ŠEI podľa porušenia ustanovení zákona č. 70/1998 Z. z. a jeho vykonávacích predpisov je v tab.4a-4e, tab.5, tab.6.

Prehľad počtu kontrol, počtu protokolov, zistených nedostatkov a počtu uložených opatrení ŠEI v rokoch 2002, 2003, 2004

tab.3

	Počet v rokoch			Rozdiel	Rozdiel
	2002	2003	2004	2003-2002	2004-2003
Celkový počet kontrol	401	309	399	-92	90
Počet protokolov	118	113	187	-5	74
Počet zist. nedostat.	198	201	296	3	95
Počet ulož. opatrení	264	242	345	-22	103

Zákon č. 70/1998 Z. z. I.časť- základné ustanovenia

tab. 4 a

Porušenie ustan.	Predmet	Počet v rokoch			Rozdiel 03-02	Rozdiel 04-03
		2002	2003	2004		
§ 3 ods. 1	podnikanie v energetických odvetviach bez licencie	8	3	3	-5	0
§ 5 ods. 5	neustanovený zodpovedný zástupca	2	1	0	-1	-1
§ 7 ods. 3	podnikanie v energ. odvetviach bez zápisu v obch. reg.	1	4	2	3	-2
§ 9 ods. 2	držiteľ licencie neozn. obm. dodávky energie	4	1	1	-3	0.1
ods.3	neobnovenie dodávky energie	0	1	0	1	-1
ods.10 písm. b	nespl. požiad. zariadenia na bezpečnosť a kvalitu	0	2	0	2	-2
písm. c	neposkytnutie informácie na výkon dozoru	1	0	0	-1	0
ods.12 písm.a	neuzavretá zmluva o dodávke energie	0	6	4	6	-2
písm.b	držiteľ licencie nezabezpečil hospodárne zásobovanie	4	6	12	2	6
písm.e	držiteľ licencie neoznámil odberateľovi výmenu meradla	1	1	2	0	1
§2 ods. 1;2	nejasný predmet podnikania	0	0	3	0	3
§ 5 ods. 1	nemá zodpovedného zástupcu	0	0	1	0	1
§ 8 ods. 1 písm. b	neplatná licencia	0	0	1	0	1
§ 9 ods.1 písm.a-h	obmedzenie dodávky energie mimo rozsah	0	0	1	0	1

Zákon č. 70/1998 Z. z. II.časť- elektroenergetika

tab. 4b

Porušenie ustan.	Predmet	Počet v rokoch			Rozdiel 03-02	Rozdiel 04-03
		2002	2003	2004		
§ 14 ods. 1 písm. a	neuzavretá zmluva o dodávke elektriny	2	0	0	-2	0
písm. b	chýba súhlas vlastníka dotknutej nehnuteľnosti	1	0	0	-1	0
ods. 2 písm. a	v písomnej zmluve chýba odberový diagram	2	0	0	-2	0
písm. b	v písomnej zmluve nie je uvedený spôsob platby	1	3	2	2	-1
písm. c	v písomnej zmluve nie je uvedený spôsob merania elektriny	2	0	0	-2	0
ods. 4	nezabezpečenie elektriny podľa dohody	0	3	4	3	1
§ 17 ods. 1	dodávateľ nezabezpečil na odbernom zar. úpravu	2	0	0	-2	0
ods. 3	odberateľ nezabezpečil úpravu súvisiacu s meraním	4	3	5	-1	2
ods. 4	dodávateľ nezabezpečil overenie správnosti merania	2	1	1	-1	0
ods. 6	dodávateľ na základe žiadosti odberateľa neoznačil meradlo	1	1	0	0	-1
ods. 7	dodávateľ nepotvrdil odberat. pri výmene mer. odpočet	1	2	1	1	-1
§ 21 ods. 1 písm. a	neoprávnený odber elektriny bez uzavretej zmluvy	1	0	0	-1	0

§17 ods. 2,3	nezab. urč. mer. a účtovanie bez urč. meradla	0	0	1	0	1
§19 ods. 4 písm. a	v ochrannom pásme vonkajšieho vedenia zriadená stavba	0	0	1	0	1
ods. 9 písm. a	neozn. činnosti v ochrannom pásme prevádzkovateľovi	0	0	1	0	1
§14 ods. 2 písm. a,b	zmluva o dodávke neobsahovala potreb. údaje	0	0	2	0	2
§14 ods. 9 písm. d	nedoručenie písomného oznámenia	0	0	1	0	1
§14 ods. 1 písm. b	odberateľ nemal súhlas vlastníka nehnuteľnosti	0	0	1	0	1

Vyhláška č. 267/1999 Z. z.

tab. 4c

Porušenie ustan.	Predmet	Počet v rokoch			Rozdiel	
		2002	2003	2004	03-02	04-03
§2	nesprávne zaradenie odberateľa do kategórie	1	0	0	-1	0
§3 písm. c	nemernie odberu elektriny určeným meradlom	0	1	0	1	-1
§5 ods.1	nesplnené podmienky dodávky elektriny	0	2	0	2	-2
§3 písm. b	porušenie vyhlášky pri kategorizácii odberateľa	0	0	3	0	3
§4 ods. 1	dodávateľ nezabezpečil pripojenie odberateľa	0	0	1	0	1

Zákon č. 70/1998 Z. z. II. časť plynárenstvo

tab.4d

Porušenie ustan.	Predmet	Počet v rokoch			Rozdiel	
		2002	2003	2004	03-02	04-03
§ 25 ods. 2 písm. a,c	neúplný obsah zmluvy o dodávke plynu	0	2	0	2	-2
§ 27 ods.2 písm. a	porušenie ochranného pásma plynovodu	1	0	0	-1	0
§ 27 ods.4	práce v ochrannom pásme	0	2	0	2	-2
§ 25 ods. 3	neúčtovanie odberu plynu podľa určeného meradla	0	0	1	0	1

Vyhláška č 265/1999 Z.z.

tab.4e

Porušenie ustan.	Predmet	Počet v rokoch			Rozdiel	
		2002	2003	2004	03-02	04-03
§ 7 ods. 4	nesprávne určená spotreba plynu pri poruche meradla	1	0	0	-1	0

Zákon č. 70/1998 Z.z. II.časť- zásobovanie teplom

tab.5

Porušenie ustan.	Predmet	Počet v rokoch			Rozdiel	
		2002	2003	2004	03-02	04-03
§ 32 ods. 2 písm. a	v písom. zmluve o dodávke chýba výkon, množstvo	11	9	8	-2	-1

písm. b	v písom. zmluve o dodávke chýba odberový diagram	11	0	5	-11	5
písm. c	v písom. zmluve o dodávke chýba umiest. určeného meradla	3	9	6	6	-3
§ 34 ods. 1 písm. a	dodávateľ nemeria teplo na odbernom mieste	17	12	6	-5	-6
písm. b	dodávateľ tepla neutržiava urč. mer. na odb. mieste	8	3	3	-5	0
písm. c	dodávateľ tepla na žiadosť odb. neoveril meradlo	1	0	0	-1	0
ods. 3	nezabezp. urč. mer. proti neoprávnenej manipulácii	2	3	0	1	-3
§ 35 ods. 1 písm. a,b	odber tepla bez zmluvy	0	1	1	1	0
ods. 2	prerušenie dodávky tepla odberateľom	0	2	1	2	-1
§ 36 ods.2 písm. a	dodávateľ nezabezpečil overenie sústavy tepelného zariadenia	1	0	6	-1	6
písm. b	dodávateľ tepla nezabezpečil automatickú reguláciu	3	12	3	9	-9
písm. c	neutržiavanie hydraulicky vyregulovanej sústavy	0	5	24	5	19
§36 ods.3 písm.a	nezabezp. over. prevádzky súst. tep. zar.	0	6	17	6	11
písm. b	priamy odberateľ nevybavil sústavu automat. reguláciou	16	49	76	33	27
písm. c	priamy odberateľ neutržiava hydr. vyreg. sústavu	12		0	-12	0
§ 32 ods.2 písm. d	v zmluve chýba údaj o cene	0	0	3	0	3
§ 36 ods.2 písm. b,c	dodávateľ nezabezp. automat. reg. a hydr. vyregulovanie	0	0	1	0	1
§ 32 ods.1	nedodávanie tepla v súlade so zmluvou	0	0	1	0	1
§ 36 ods 3 písm. a,b	odberateľ nezabezpečil overenie hospodárnosti	0	0	13	0	13
§ 34 ods.1 písm. d	neprizvaný priamy odberateľ k výmene určeného meradla	0	0	1	0	1
§ 34 ods.1 písm. a,b	dodávateľ nemeral teplo na odbernom mieste	0	0	1	0	1
§ 36 ods.1	nehospodárnosť sústavy tep. zariadení	0	0	1	0	1
§ 34 ods. 2 písm. b	priamy odb. nezabezp. zap.a udrž. určeného meradla	16	13	20	-3	7
písm. c	dodávateľ tepla neutržiava hydr. vyregulovanie systému	6	1	0	-5	-1

Vyhláška č. 15/1999 Z.z.

tab.6

Porušenie ustan.	Predmet	Počet v rokoch			Rozdiel 03-02	Rozdiel 04-03
		2002	2003	2004		
§ 1 ods. 1	chýba samost. mer. tepla na ÚK a samost. na TÚV	6	7	4	1	-3
ods. 2	rozpočít. tepla koneč. spotr. nie podľa meradla	3	2	1	-1	-1
ods. 3	priamy odberateľ nerozpoč. teplo podľa urč. meradla	0	3	2	3	-1
ods. 4	chýba meradlo stud. vody pred zar. na prípr. TÚV	2	3	1	1	-2

§ 3 ods. 1	dodávateľ tepla prevádz.súst. tep. zar. nehospodárne	5	3	10	-2	7
ods. 2	nezabezpečená automatická regulácia množstva tepla	0	1	0	1	-1
ods. 5	nevypracovaný prevádzkový poriadok	0	5	2	5	-3
ods. 6	dod. tep. nemá resp. nie je v súl. s vyhl. 15/1999 Z.z.	28	0	2	-28	2
ods. 6 písm. b	neúplný prevádzkový poriadok	0	12	1	12	-11
§ 4 ods. 6	vnút. teplota nie je v súl. s teplotami uveden. vo vyhláške	2	0	2	-2	2
§ 3 ods. 6 písm. e , f	nevyhodnocuje a nerobí rozbor	0	0	8	0	8
§ 4 ods. 1	porušenie vykurovacieho obdobia	0	0	1	0	1
ods. 2	nedodanie tepla pri poklese tepl. pod 13 °C	0	0	1	0	1
§ 3 ods. 6 písm. a	neúpl. prevádz. poriadok sústavy tepelných zariadení	0	0	1	0	1
§ 3 ods. 6 písm. c	chýba spôsob vyhlas. obmedzujúcich opatrení	0	0	1	0	1
§ 3 ods. 6 písm. d	chýba havarijný plán	0	0	1	0	1
§ 3 ods. 6 písm. e	nedostat. spôsob vyhodnocovania výr. tepla	0	0	3	0	3
§ 3 ods. 6 písm. f	chýbajú opatr. na zvýš. energet. účinnosti	0	0	2	0	2
§ 5	nedodržanie dohod. času dodávky tep. vody	0	0	3	0	3

3.2 OPATRENIA NA ODSTRÁNENIE ZISTENÝCH NEDOSTATKOV

Celkove bolo pri kontrolách zistených 296 nedostatkov. Na odstránenie zistených nedostatkov bolo uložených kontrolovaným subjektom 345 opatrení, ktoré sa týkali hlavne:

- prijať opatrenia na odstránenie nedostatkov uvedených v protokole,
- predložiť písomnú správu o splnení opatrení,
- merať dodávku tepla na odbernom mieste,
- udržiavať určené meradlo na odbernom mieste,
- udržiavať hydraulicky vyregulovanú sústavu tepelných zariadení,
- vypracovať, resp. doplniť prevádzkový poriadok,
- uzavrieť zmluvu s odberateľmi energie, ktorí spĺňajú podmienky podľa zák. č.70/1998 Z.z.

3.3 PETÍCIE A SŤAŽNOSTI

Petície

V roku 2004 Štátna energetická inšpekcia neobdržala žiadnu petíciu.

Sťažnosti

V roku 2004 prešetroval Ústredný inšpektorát Štátnej energetickej inšpekcie 4 sťažnosti. Na základe šetrenia predmetných sťažností boli posúdené 2 sťažnosti ako opodstatnené.

Príčiny opodstatnenosti sťažnosti

- Nedostatočné vybavenie podnetu na vykonanie kontroly (predmet kontroly neobsahoval v plnej miere obsah podnetu ku kontrole).
- Nečinnosť krajského inšpektorátu vo veci podania podnetu ku kontrole (vysoká spotreba tepla , nehospodárnosť).

Anonymné sťažnosti

V roku 2004 Štátna energetická inšpekcia neobdržala anonymnú sťažnosť.

Opakované sťažnosti

V roku 2004 Štátna energetická inšpekcia neprešetrovala opakované sťažnosti.

Opatrenia na odstránenie nedostatkov

Na odstránenie nedostatkov zistených pri prešetrovaní sťažnosti boli krajským inšpektorátom uložené 2 opatrenia.

3.4 ŽIADOSTI A INÉ PODNETY

Zamestnanci Štátnej energetickej inšpekcie v roku 2004 vybavili písomne 194 žiadostí a iných podnetov z odvetví energetiky podaných fyzickými osobami a právnickými osobami.

Zameranie žiadostí a podnetov :

- určenie druhu odberateľa a určenie subjektu, ktorý je u odberateľa povinný nainštalovať určené meradlá v zmysle zákona č. 70/1998 Z. z. o energetike,
- problematika uzavretia zmluvy na dodávku tepla z primárneho okruhu,
- energetická náročnosť pri príprave teplej úžitkovej vody,
- preskúmanie zákonnosti postupu podniku bytového hospodárstva pri fakturácii za teplo,
- informácia vo veci získania predmetných informácií,
- problematika spojená s úhradou poplatkov za kúrenie,
- stanovisko vo veci výmeny určeného meradla,
- hydraulické vyregulovanie sústavy tepelných zariadení za odberným miestom,
- kalkulácia nákladov na teplo a meranie spotreby tepla,
- koeficientovanie spotreby TÚV u konečného spotrebiteľa,
- rozúčtovanie tepla a TÚV,
- problematika plynovej prípojky,
- úhrada hydraulického vyregulovania sústavy tepelných zariadení,
- hospodárnosť prevádzky sústavy tepelných zariadení a hydraulické vyregulovanie,
- pomerové rozdeľovače nákladov na teplo,
- odberné miesto, vlastníctvo odovzdávacej stanice v dome SVB,
- problematika meračov TÚV v návaznosti na platnú legislatívu.

3.5 SPRÁVNE KONANIA

V roku 2004 bolo na KI ŠEI 40 správnych konaní, pri ktorých bolo uložených 40 pokút v celkovej výške 1 084 000 .- Sk .

<u>Krajský inšpektorát</u>	<u>Počet</u>	<u>Kontrolovaný subjekt</u>
Banská Bystrica		RKC, s.r.o. SSE, a.s. SSE, a.s.
		Revúca Žilina Žilina
<u>Celkom</u>	<u>3</u>	
Bratislava		Dagmar Sojáková
		Bratislava Bratislava
<u>Celkom</u>	<u>2</u>	
Košice		BYFOS,s.r.o. PIDES, s.r.o. SUBOP, s.r.o. BH, s.r.o. WARBECK PROBYT PLUS BP mesta
		Košice Košice Košice Košice Košice Košice Košice
<u>Celkom</u>	<u>7</u>	
Nitra		COM-therm BD SBD TOMA BP,m.p.
		Komárno Zl. Moravce Topoľčany Topoľčany Štúrovo
<u>Celkom</u>	<u>5</u>	
Prešov		Kronospan,s.r.o. TS OSBD TNŽ,s.r.o.
		Prešov Lipany Bardejov Poprad
<u>celkom</u>	<u>4</u>	
Trenčín		TEBYS, s.r.o. SBD KOMTHERM SBD
		Trenčín Púchov Bratislava Trenčín
<u>Celkom</u>	<u>4</u>	

Trnava	SMM	Trnava
	SMM	Trnava
	TaBP	Sládkovičovo
	VETES	Vrbové
	MBP	Sereď
	Prvá teplárenská,s.r.o.	Holíč
	BPP, s.r.o.	Piešťany

Celkom 7

Žilina	ENERGODIT, spol.	Lipt. Hrádok
	SSE, a.s.	Žilina
	Obec	Lipt. Porúbka
	Slovena, a.s.	Žilina
	OSBD	Žilina
	SVB 4A 12-18	Martin
	BADOS, s.r.o.	Dúbrava
	SVB Sucháčkova	Martin

Celkom 8

ŠEI celkom 40 Celková výška uložených pokút 1 084 000.- Sk

Prehľad počtu kontrol, protokolov, správnych konaní , výšky pokút a počtu kontrolovaných ustanovení zákona č. 70/1998 Z. z. a príslušných vyhlášok za rok 2004 je uvedený v prílohe v grafe 9.

Podiel počtu kontrol z celkového počtu kontrol pripadajúci na jednotlivé KI ŠEI je v prílohe v grafe 10.

Podiel počtu protokolov z celkového počtu protokolov pripadajúci na jednotlivé KI ŠEI je v prílohe v grafe 11 .

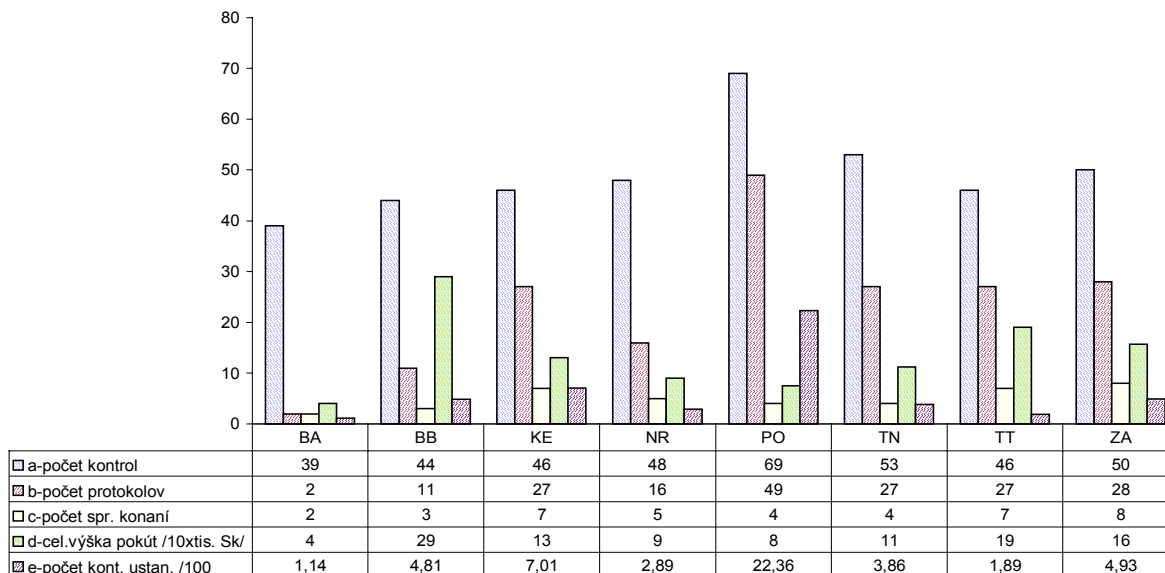
Podiel počtu správnych konaní z celkového počtu správnych konaní pripadajúci na jednotlivé KI ŠEI je v prílohe v grafe 12 .

Podiel počtu kontrolovaných ustanovení z celkového počtu kontrolovaných ustanovení pripadajúci na jednotlivé KI ŠEI je v prílohe v grafe 13 .

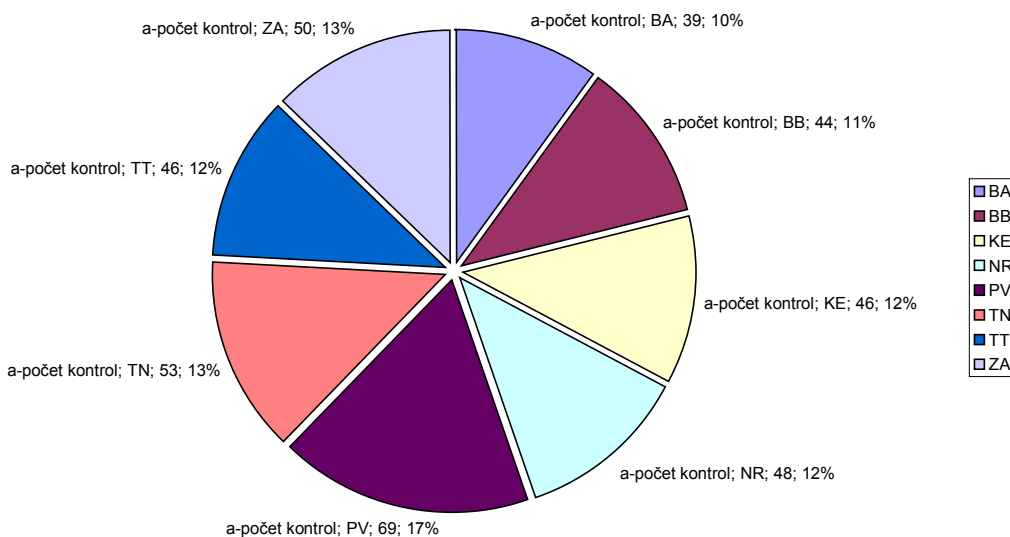
Podiel výšky pokút z celkovej výšky pokút pripadajúci na jednotlivé KI ŠEI je v prílohe v grafe 14 .

Poradie jednotlivých KI ŠEI a počet bodov určených kritérií hodnotenia kontrolnej činnosti je v prílohe v grafe 15 .

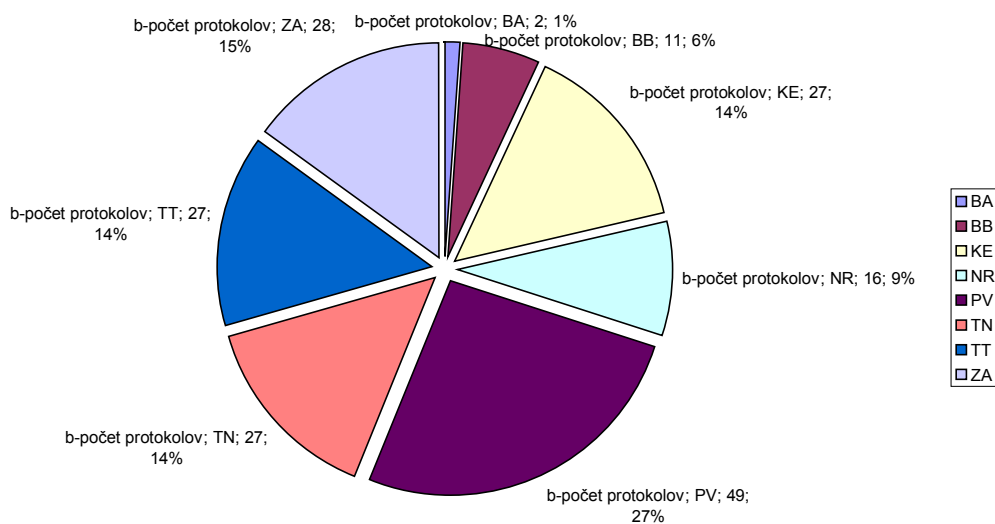
Počet kontrol, protokolov, správnych konaní, výšky pokút a počtu kontrolovaných ustanovení v KI ŠEI v roku 2004
graf 9



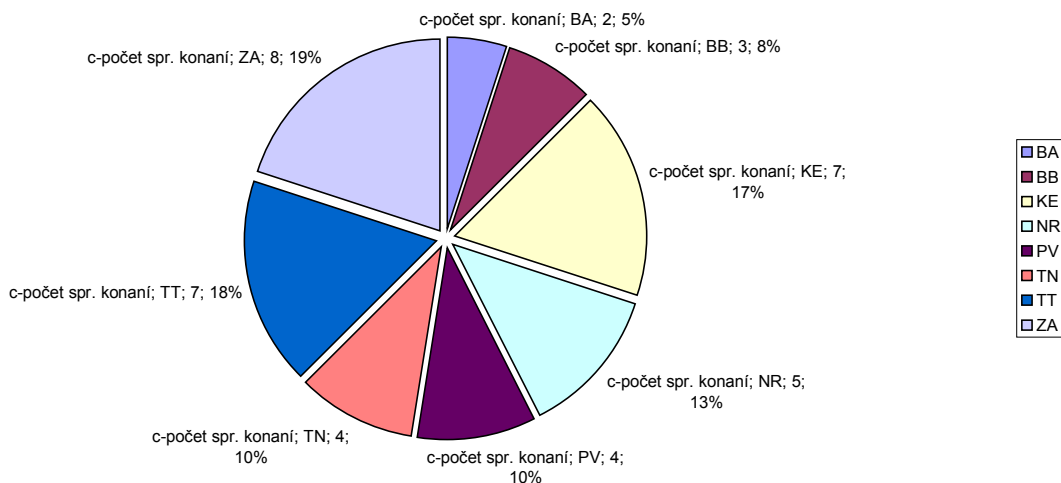
Podiel počtu kontrol z celkového počtu kontrol 395 na jednotlivé KI ŠEI za rok 2004
graf 10



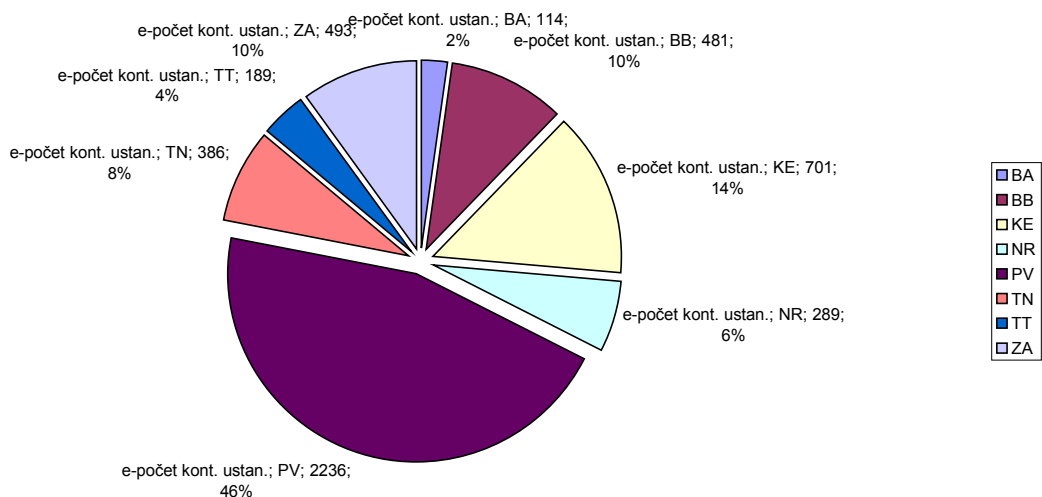
Podiel počtu protokolov z celkového počtu protokolov 187 na jednotlivé KI ŠEI v roku 2004
graf 11



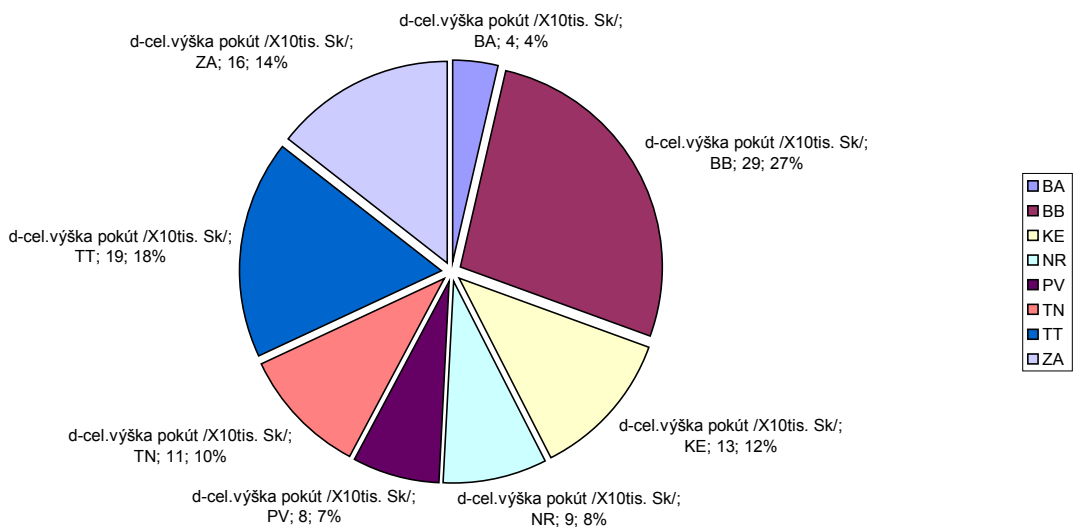
Podiel počtu správnych konaní z celkového počtu správnych konaní 40 na jednotlivé KI ŠEI v roku 2004
graf 12



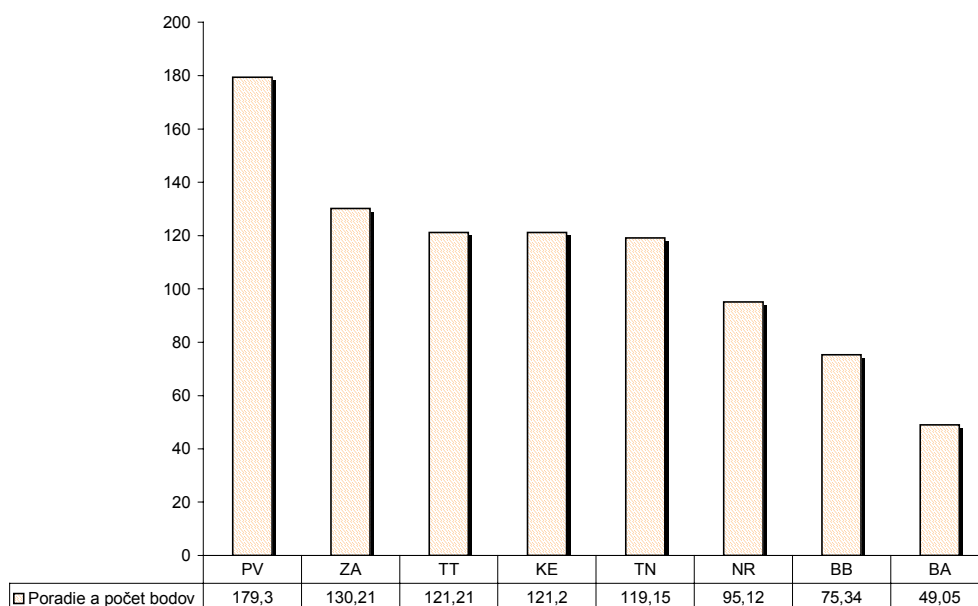
**Podiel počtu kontrolovaných ustanovení
 z celkového počtu kont.ustan. 4 889 na jednotlivé KI ŠEI v roku 2004
 graf 13**



**Podiel výšky pokút z celkovej výšky pokuty 1 084 000 Sk na jednotlivé KI ŠEI v roku 2004
 graf 14**



Poradie jednotlivých KI ŠEI a počet bodov podľa kritérií hodnotenia kvality v roku 2004
 graf 15



3.6 ODVOLANIA

V sledovanom období bolo na Ústredný inšpektorát Štátnej energetickej inšpekcie ako druhostupňovému správne orgánu doručených 7 odvolaní proti rozhodnutiu správnych orgánov – krajské inšpektoráty Štátnej energetickej inšpekcie o uložení pokuty za porušenie ustanovení zákona č. 70/1998 Z. z. o energetike v znení neskorších predpisov .

Organizácia		porušenie ustan. zákona o energetike
TEBYS, spol. s r.o.	Trenčín	§ 36 ods. 3 písm. b)
SMM Trnava, príspevková organizácia	Trnava	§ 36 ods. 3 písm. b)
SMM Trnava, príspevková organizácia	Trnava	§ 36 ods. 3 písm. b)
TNŽ s.r.o.	Poprad	§ 34 ods. 1 písm. a)
Stavebné bytové družstvo	Púchov	§ 36 ods. 3 písm. a)
Bytový podnik, mestský podnik	Štúrovo	§ 36 ods. 3 písm. b)
Revúcke koberce syntetické	Revúca	§ 34 ods. 1 písm. a)

Ústredný inšpektorát ŠEI potvrdil šesť rozhodnutí prvostupňového správneho orgánu a jedno rozhodnutie zrušil.

3.6.1 PRESKÚMANIE ROZHODNUTÍ

V roku 2004 bolo v Štátnej energetickej inšpekcii uskutočnených 47 správnych konaní (v členení 40 správnych konaní na KI ŠEI a 7 správnych konaní na ÚI ŠEI).

Príslušným Krajským súdom na základe podania návrhu o preskúmaní druhostupňového rozhodnutia bolo príslušným Krajským súdom zmenené 1 rozhodnutie o uložení pokuty, čo predstavuje 25 % z celkového počtu správnych konaní.

3.7 VÝVOJ KONTROL OD ROKU 2002 DO ROKU 2004

Pre porovnanie tendencie vývoja počtu kontrol, ktoré vykonali krajské inšpektoráty a Ústredný inšpektorát Štátnej energetickej inšpekcie boli uskutočnené porovnania jednotlivých rokov 2002, 2003 a 2004 pre jednotlivé KI a ÚI ŠEI.

V grafe 16 je celkový počet kontrol KI a ÚI za sledované roky. Najvyššie počty kontrol boli uskutočnené v sledovanom období na KI Prešov a KI Trenčín. Najmenší počet kontrol bol vykonaný za sledované obdobie v KI Bratislava a KI B. Bystrica. ÚI uskutočňuje kontroly len na základe odvolaní proti rozhodnutiam KI, z toho dôvodu je počet kontrol ÚI najmenší.

V grafe 17 je znázornený počet kontrol v sledovanom období rokov 2002-2004 uskutočnených na základe plánu kontrol. Trend vývoja počtu kontrol v jednotlivých KI je takmer identický s grafom 16. Je evidentný nárast počtu kontrol jednotlivých KI v poslednom roku 2004.

Počet kontrol zaradených do plánu kontrol na základe sťažností je v grafe 18. Najviac podaní kvalifikovaných ako sťažnosti na porušenie zákona č. 70/1998 Z. z. a vyhlášok vydaných na jeho základe bolo na KI Košice a KI Trenčín.

Špecifikácia počtov kontrol ŠEI podľa odvetví elektroenergetiky, tepla, plynu a základných ustanovení zákona č. 70/1998 Z.z. je znázornená v grafoch 19,20,21,22.

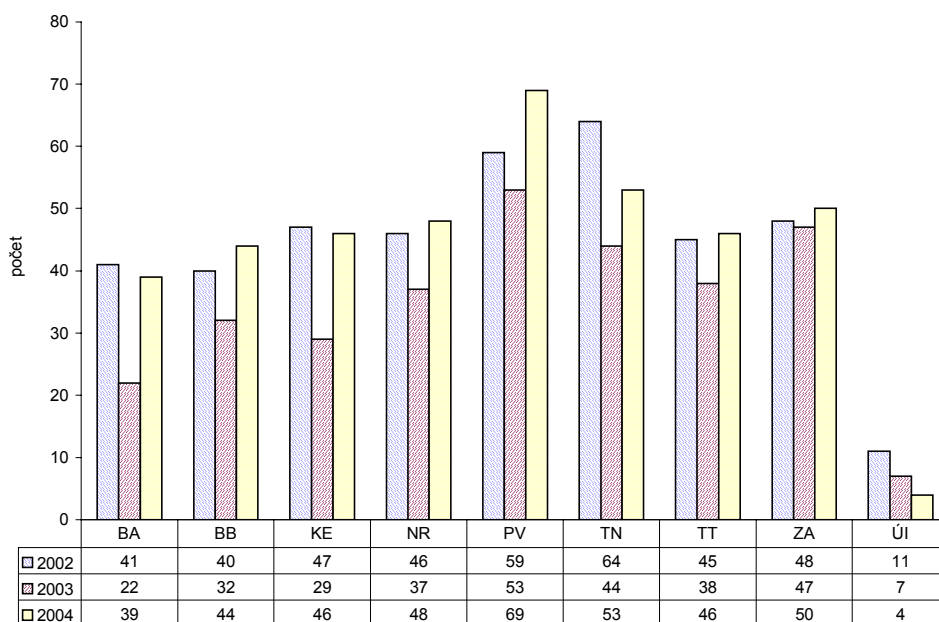
Z grafu 20 vyplýva, že dlhodobo najvyšší počet kontrol sa vykonával v oblasti tepla, konkrétne na KI Trenčín a KI Prešov, najnižší v oblasti tepla na KI B. Bystrica a KI Trnava.

Z grafu 19 vyplýva, že po oblasti tepla je elektroenergetika druhou oblasťou s najvyšším počtom kontrol, konkrétne v KI B. Bystrica a KI Žilina. Najnižší počet kontrol v danej oblasti je v KI Bratislava a KI Košice.

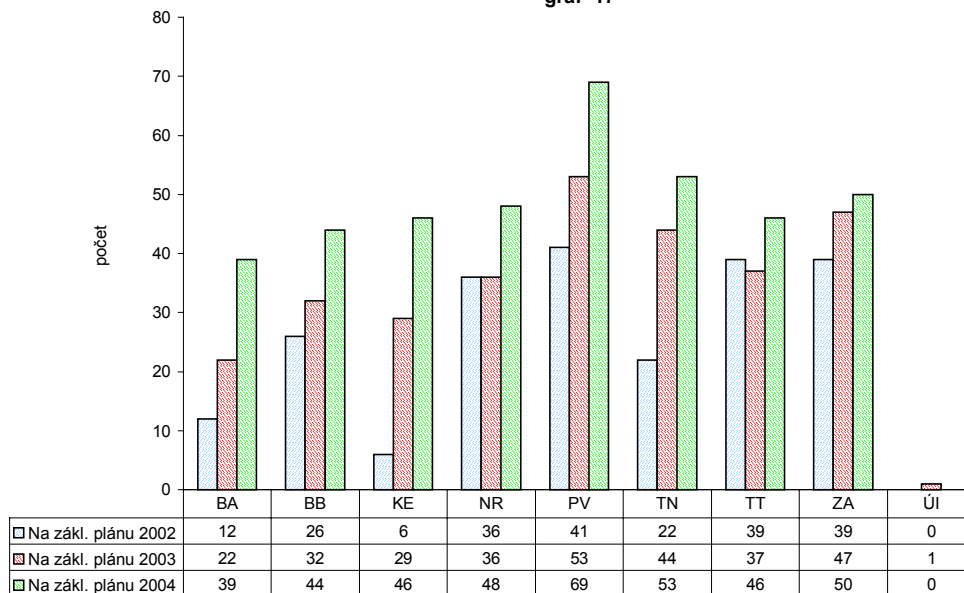
Z grafu 21 vyplýva, že počet kontrol v oblasti plynu je dlhodobo nízky. Najviac kontrol je v KI Trnava, najmenej na KI Bratislava.

Počet kontrol v oblasti základných ustanovení v roku 2004 sa zvýšil oproti predchádzajúcim 2 rokom. Najviac kontrol z oblasti základných ustanovení bolo vykonaných KI B. Bystrica a najmenej KI Bratislava.

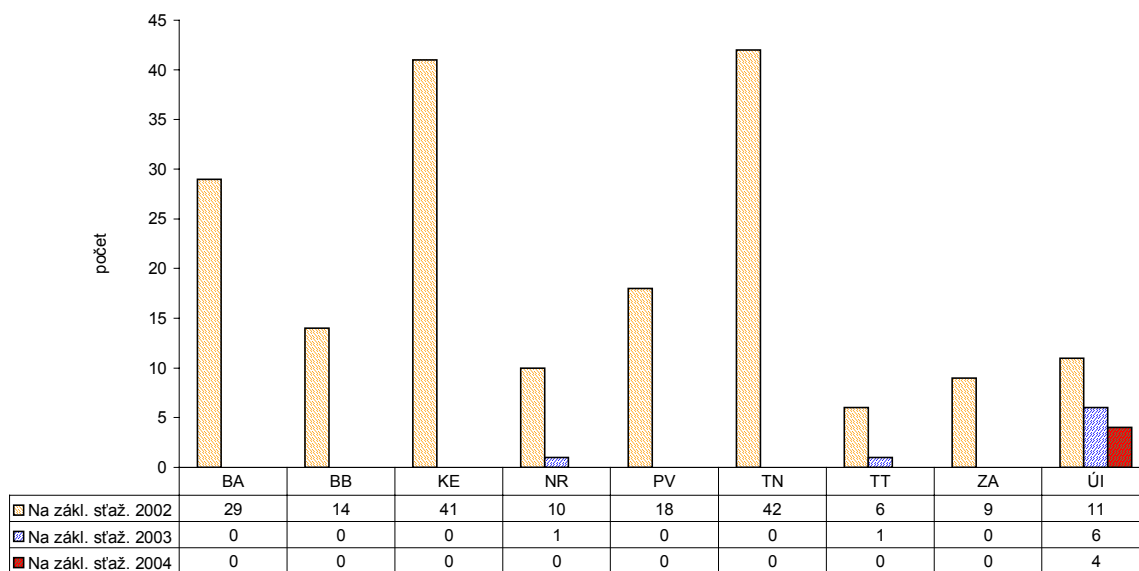
Celkový počet kontrol ŠEI
 za rok 2002 (počet- 401), 2003 (počet- 309), 2004 (počet- 399)
 graf 16



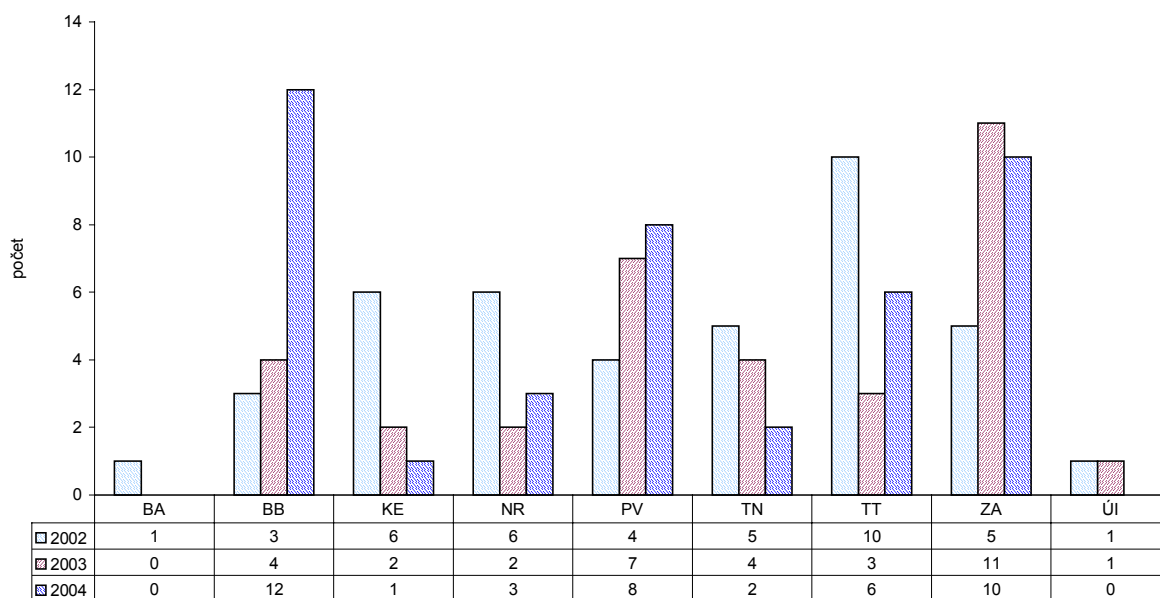
Počet kontrol ŠEI na základe plánu kontrol
 za rok 2002 (počet - 221), 2003 (počet - 301), 2004 (počet - 395)
 graf 17



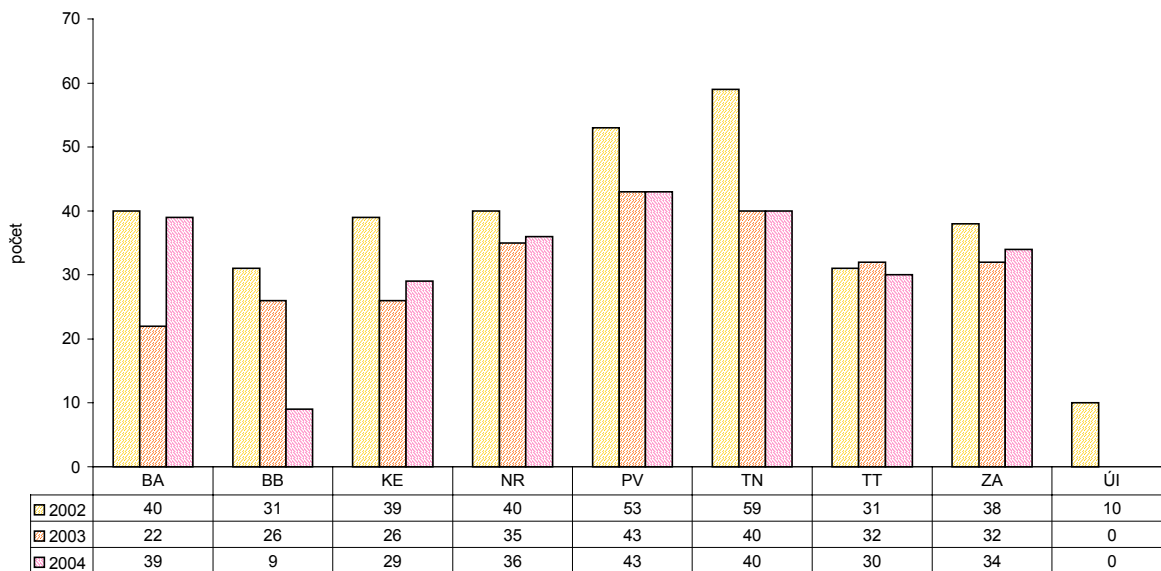
Počet kontrol ŠEI na základe sťažností
 za rok 2002 (počet- 180), 2003 (počet- 8), 2004 (počet- 4)
 graf 18



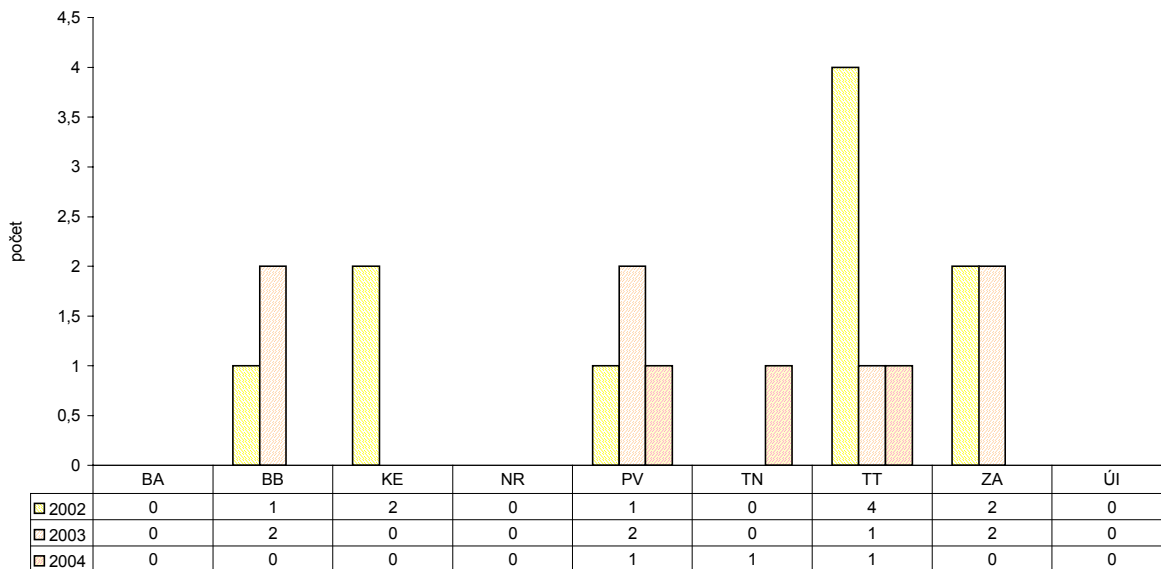
Počet kontrol ŠEI v oblasti elektroenergetiky
 za rok 2002 (počet - 41), 2003 (počet - 34), 2004 (počet - 42)
 graf 19



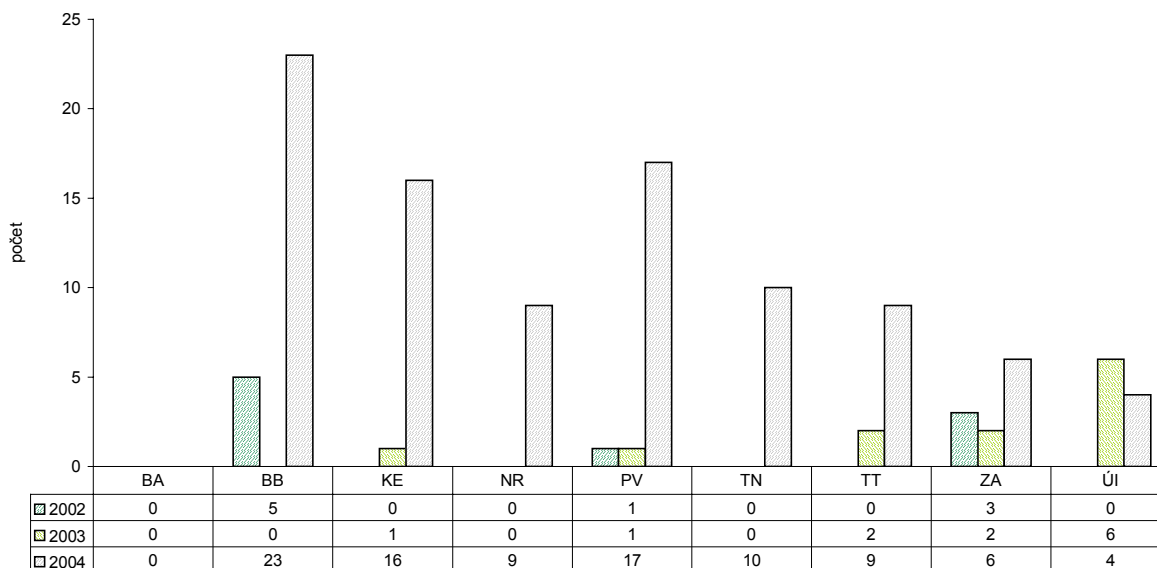
Počet kontrol ŠEI v oblasti teplo
 za rok 2002 (počet - 341), 2003 (počet - 256), 2004 (počet - 260)
 graf 20



Počet kontrol ŠEI v oblasti plyn
 za rok 2002 (počet-10) , 2003 (počet- 7), 2004 (počet- 3)
 graf 21



**Počet kontrol ŠEI v oblasti základných ustanovení
 za rok 2002 (počet- 9) , 2003 (počet - 12), 2004 (počet- 94)
 graf 22**



4. ROZPOČET ORGANIZÁCIE

Organizácii pre rok 2004 bol schválený rozpočet na bežné výdavky v objeme 23 108 tis. Sk a 3000 tis. Sk kapitálových výdavkov. Rozpočet zabezpečil v plnej miere bežnú ekonomickú činnosť a taktiež umožnil zabezpečovať postupné dobudovávanie a zlepšovanie pracovných podmienok zamestnancov.

Bežné výdavky

Výdavky bez bežných transferov boli plnené na 97,4%. Hlavné šetrenie v objeme 340 tis. Sk bolo v položke 620 – poisťné, t.j. úspora, ktorú organizácia nemôže ovplyvniť. Vďaka prijatým úsporným opatreniam však organizácia ušetrila i 247 tis. Sk v tovaroch a službách, pričom hlavné šetrenie je v spotrebe energií. Šetreniu energie pomohla výstavba vlastnej kotolne v roku 2003. Ďalšie šetrenia boli spôsobované stanoveným limitom spotreby napr.: telefóny, spotreba PHL a pod. V roku 2004 sa žiaden zamestnanec ŠEI nezúčastnil zahraničnej pracovnej cesty.

Nárast cien niektorých tovarov a služieb sa tentoraz premietol do nárastu nákladov v cestovnom, opráv vozidiel, výpočtovej techniky, strojov a prístrojov. Pomerne veľký nárast bol v oblasti školení a kurzov, keď organizácia zabezpečovala kurzy zamestnancov potrebné k výkonu ich činností a školení zamestnancov zaradených v dočasnej štátnej službe. Je reálny predpoklad, že táto položka bude navyšovať i v roku 2005.

Ostatné položky majú trvalý charakter a ich pohyb môže byť spojený iba s pohybom cien. Vzhľadom na rast majetku organizácie je predpoklad i nárast vyvolaných nákladov v oblasti poistného.

Mzdy boli čerpané na 100% a ich objem oproti roku 2003 narástol o 480 tis. Sk. V percentuálnom vyjadrení to predstavuje 104,9%, čo je prakticky nárast schválený vyššou kolektívnou zmluvou pre rok 2003 (4%) a nárast spôsobený percentuálnym zvyšovaním tarifných miezd v závislosti od odpracovaných rokov.

Analýzu nákladov na jednotku výkonu nie je možné v našej organizácii vyhodnotiť z toho dôvodu, že výstupom našich činností sú kontroly, riešenie sťažností, odvolania a podnety, ktorých počet a charakter sa v priebehu rokov mení a porovnania by boli nepresné a neaktuálne. Oveľa presnejší údaj je čiastka priemerných nákladov za jeden rok na zamestnanca. V roku 2004 to bolo 514 tis. Sk, čo oproti roku 2003 predstavovalo zvýšenie o 7,9%. Toto percento iba zohľadňuje mierny nárast miezd a stúpajúci vývoj cien v tovaroch a službách.

Od roku 2000 je stálym problémom stav zamestnancov. Zníženie skutočného a plánovaného stavu v roku 2000 zo 44 na 40 zamestnancov vyvolalo veľké prevádzkové problémy. Ešte horší stav zostal po schválení systemizácie štátnych zamestnancov v roku 2004 a zamestnancov pracujúcich vo verejnom záujme. Tu organizácia trvale prekračuje stav zamestnancov pracujúcich vo verejnom záujme, čo spôsobuje zamestnankyňa ktorá zastupuje zamestnankyňu na materskej dovolenke.

Čerpanie nákladov a plnenie výkonov je položkovite rozdelené v nasledujúcich tabuľkách: „Súhrnné výsledky hospodárenia k 31. 12. 2004“ a „Čerpanie rozpočtu v rokoch 2002 až 2004“. Táto tabuľka poskytuje celkový prehľad o čerpaní jednotlivých nákladových položiek rozpočtu i v časovom členení.

Číslo kapitoly : 26 Ministerstvo hospodárstva SR
Názov organizácie : Štátna energetická inšpekcia Trenčín

Súhrnné výsledky hospodárenia k 31.12. 2004
/ v tis.Sk a v osobách/

Ukazovateľ	Skutočné čerpanie k 31.12.2003	Schválený rozpočet na r.2004	Upravený rozpočet na r.2004	Skutočné príjmy, výdavky, počet zamestnancov			% plnenia	
				k 31.12.2004				
				rozpočtu	náh.príjmy	spolu	4/3	6/3
	1	2	3	4	5	6/4+5/	4/3	6/3
PRÍJMY	854	550	550	647	17	664	117,64	120,73
BEŽNÉ VÝDAVKY	20 470	22 459	23 108	22 110	x	22 110	95,68	95,68
z toho :								
Mzdové prostriedky	10 623	11 295	11 776	11 776	x	11 776	100,00	100,00
z toho :štátna služba		10 315	10 773	10 773	x	10 773	100,00	100,00
verejný záujem		980	1003	1003	x	1003	100,00	100,00
KAPITÁL. VÝDAVKY	1 499	3 000	3 000	2 999	x	2 999	99,97	99,97
VÝDAVKY SPOLU	21 969	25 459	26 108	25 109	x	25 109	96,17	96,17
Priemerný evidenčný počet zamestnancov prepočítaný spolu	43	41	41	44	x	44	107,32	107,32
Z toho :štátna služba	32	34	33	33	x	33	100,00	100,00
verejný záujem	11	7	8	11	x	11	137,50	137,50
Počet zamestnancov vo fyzických osobách	43	41	42	43	x	44	102,38	104,76
z toho :štátna služba	32	34	33	33	x	33	100,00	100,00
verejný záujem	11	7	8	11	x	11	137,50	137,50

Čerpanie rozpočtu v rokoch 2002-2004
 / v tis.Sk/

Výdavky podľa položiek		skutočnosť 2002	skutočnosť 2003	rozpočet 2004	skutočnosť 2004	% plnenia
Kód	Názov					
610	Mzdy spolu :	9 900	10 623	11 776	11 776	100,00
611	tarifný plat	6810	7 474	8 338	9 141	109,63
612	príplatky	2646	2797	2 938	2 210	75,22
614	odmeny	444	352	500	425	85,00
620	Poistné spolu :	3 747	3 778	4 116	3 775	91,72
621	poistné zdravotné	986	992	1178	1059	89,90
625	poistné do SP	2761	2786	2938	2716	92,44
625001	nemocenské	339	340	165	127	76,97
625002	starobné	2 143	2 156	1885	1766	93,69
625003	úrazové	23	32	94	132	140,43
625004	invalidné	0	0	353	282	79,89
625005	v nezamestnanosti	256	258	118	105	88,98
625007	rezervný fond	0	0	323	304	76,97
630	Tovary a služby	5 397	6 050	6 786	6 539	96,36
631	Cestovné náhrady	231	109	150	375	250,00
631001	cestovné tuzemské	199	109	150	375	250,00
631002	cestovné zahr.	32	0	0	0	
632	Energie,voda,komunikácie	1 061	898	1230	1024	83,25
632001	energie	339	191	350	186	53,14
632002	vodné,stočné	23	11	30	8	26,67
632003	poštovné a telek.služby	699	776	850	830	97,65
633	Materiál	833	1794	1845	1352	73,28
633001	inter.vybavenie	74	345	350	233	66,57
633002	VT	17	516	420	159	37,86
633003	telekom.technika	47	6	50	0	0,00
633004	prev.stroje a prístroje	58	24	270	54	20,00
633006	všeobecný materiál	478	712	530	595	112,26
633009	knihy,noviny,časopisy	139	127	140	182	130,00
633013	nehmotný majetok	0	35	50	100	200,00
633016	reprezentačné	20	29	35	28	80,00
634	Dopravné	709	626	680	895	131,62
634001	palivo,oleje a špec.kvap.	323	276	300	411	137,00
634002	servis,údržba,opravy	225	140	150	223	148,67
634003	poistenie áut	151	194	200	242	121,00
634005	Dial.známky,popl.	10	16	30	19	63,33
635	Rut.a štandardná údržba	488	501	500	492	98,40
635001	inter.vybavenia	0	0	20	10	50,00
635002	VT	49	74	80	199	248,75
635003	telekom.techniky	10	11	0	0	0,00
635004	prev.strojov a prístroj.	35	36	0	92	0,00
635006	budov,priestorov	394	380	400	190	47,50

636	Nájomné za prenájom	1 148	1 261	1370	1258	91,82
636001	nájomné za priestory	1 148	1261	1370	1258	91,82
637	Služby	927	861	1011	1143	113,06
637001	školenia, kurzy	67	39	45	132	293,33
637003	inzercia, reklama, prop.	1	2	20	0	0,00
637004	všeobecné služby	27	94	75	258	344,00
637005	špec. služby	29	32	20	2	10,00
637011	štúdie, posudky, expertízy	158	12	25	0	0,00
637012	popl., odvody, dane, clá	3	17	25	9	36,00
637014	stravovanie	342	366	423	498	117,73
637015	poistné ost.	49	70	85	2	2,35
637016	prídely do SF	91	101	113	112	99,12
637027	dohody	160	128	180	129	71,67
640	Bežné transfery	0	19	430	21	4,88
	Bežné výdavky spolu	19 044	20 470	23 108	22 110	95,68
700	Kapitálové výdavky	850	1 499	3000	2999	99,97
713	nákup VT			220	220	100,00
714	nákup automobilov	850		1310	1310	100,00
717	rekonštrukcie a modernizácie		1499	1470	1469	99,93
	Výdavky celkom	19 894	21 969	26 108	25 109	96,17
200	Prijmy	1950	854	550	664	120,73
212	prijmy z prenájmu priestorov	56	60	40	64	160,00
222	prijmy z pokút	1 882	743	510	583	114,31
292	ostatné príjmy (dobropisy mr.)		12	51	0	17

V organizácii bol v roku 2004 vykonaný audit audítorom MH SR. Organizácia nemá za rok 2004 žiadne záväzky a pohľadávky.

Kapitálové výdavky

V roku 2004 v rámci rozpočtu boli pridelené 3 mil. Sk, ktoré boli plánované na nákup výpočtovej techniky, automobilov a na rekonštrukciu el. siete v budove ŠEI. Výber dodávateľských organizácií sa uskutočnil v zmysle zákona o verejnom obstarávaní. Pridelené prostriedky boli použité nasledovne:

	plán v tis. Sk	skutočnosť v tis. Sk
Nákup výpočtovej techniky	220	220
Nákup automobilov	1 310	1310
Rekonštrukcia el. siete + klimatizácia	1 470	1 469

Prehľad o investičnom majetku v rokoch 2002-2004

majetok /v tis. Sk/	2002	2003	2004
nehmotný majetok-softw.	58	58	58
pozemky	309	309	309
budovy a stavby	3 913	5 406	6 876
stroje,prístroje a zariadenia	2 854	2 593	2 812
dopravné prostriedky	3 844	3 850	5 160
spolu HIM	10 920	12 158	15 157

O 3 mil. Sk bol navýšený i investičný majetok organizácie a jej celkový nárast je o cca 9 mil. Sk vyšší oproti roku 1998, kedy bola organizácia zriadená.

K 31. 12. 2004 predstavovala hodnota hmotného investičného majetku ŠEI 15 mil. 157 tis. Sk.

Príjmy

V schválenom rozpočte na rok 2004 organizácia plánovala dosiahnuť príjem 40 tis. Sk z nájmu kancelárskych priestorov iným organizáciám v budove ŠEI na Hurbanovej ul. č. 59, v Trenčíne a 510 tis. Sk z prijatých pokút. V skutočnosti dosiahla príjem 64 tis. Sk z vlastníctva majetku a príjmy z pokút predstavovali sumu 583 tis. Sk. Mimo toho mala organizácia i 17 tis. Sk náhodilých príjmov, čo predstavovali hlavne vratky a dobropisy. Tým organizácia prekročila príjmovú časť na 120,7%. Všetky príjmy boli odvedené do štátneho rozpočtu.

Plnenie príjmov za I.-IV. štvrťrok 2004 - ekonomická klasifikácia (v tis. Sk)

100 Daňové príjmy	200 Nedaňové príjmy	210 Príjmy pod a z vl. majetku	220 Administ. a iné popl. a platby	230 Kapitál. príjmy	240 Úroky z dom.úver. pôžičiek a vkladov	250 Úroky zo zah.úver. pôžičiek a vkladov	290 Iné nedaňové príjmy	Úhrn stĺpce 1+2+9+11+12
1	2	3	4	5	6	7	8	13
	550	40	510					550
	550	40	510					550
	664	64	583		1		16	664
	120,73	160,00	114,31					120,73

5. ĽUDSKÉ ZDROJE

Z hľadiska zabezpečenia činnosti Štátnej energetickej inšpekcie ľudskými zdrojmi bolo delimitovaných k 1. 7. 1998 na ŠEI 35 zamestnancov zo zrušenej organizácie Slovenská energetická agentúra – Energetický inšpektorát a 9 zamestnancov bolo novoprijatých.

Obsadenie jednotlivých funkcií z pôvodného návrhu organizačnej štruktúry a organizačného poriadku bolo oproti navrhovanej štruktúre značne zminimalizované, o čom svedčí nasledovný prehľad:

	Krajské inšpektoráty (KI)								Ústredný inšpektorát	ŠEI
	BA	NR	BB	KE	PO	ZA	TN	TT	TN	
Navrhovaná štruktúra k 1.7.1998	6	6	6	6	6	6	6	6	16	64
Skutočnosť k 1. 7. 1998	4	4	4	4	4	4	4	4	12	44
10% zníženie stavu zamestnancov k 1.1.2000	4	4	4	4	4	3	3	4	10	40
Skutočnosť k 31.12.2004	4	4	4	4	4	4	4	4	12	44

Krajský inšpektorát

	Navrhovaná štruktúra k 1.7.1998	Skutočnosť k 1.7.1998	Skutočnosť k 31.12.2004
Riaditeľ	1	1	1
Inšpektor-elektro energetika	1	1	1
Inšpektor-teplo a TÚV	1	1	1
Inšpektor plynárenstvo	1	0	0
Racionalizátor (cenár)	1	0	0
Referentka	1	1	1
Spolu	6	4	4

Ústredný inšpektorát

	Navrhovaná štruktúra k 1.7.1998	Skutočnosť k 1.7.1998	Skutočnosť k 31.12.2004
Úsek správny, špec. činností a kontrolný	11	7	8
Úsek ekonomický	5	4	4
Spolu	16	11	12

Pri pôvodnej navrhovanej štruktúre bolo uvažované i s vytvorením funkcie inšpektor – racionalizátor, tak aby mohli byť plnené i úlohy vyplývajúce z pripravovaného zákona o energetickej efektívnosti. Pri znížení stavov z navrhovanej štruktúry vypadol i inšpektor – pre plyn, čím sa táto činnosť skumulovala. Taktiež znížením stavu zamestnancov nebolo možné v plnej miere dobudovať správny odbor na ÚI.

Štátna energetická inšpekcia k 1. 1. 2000 znížila stav zamestnancov o štyroch, čím splnila nariadenie MH SR o 10%-nom znížení stavov. Spôsobilo to však zníženie funkčnosti dvoch inšpektorátov (KI Trenčín a KI Žilina), značnú kumuláciu funkcií na ústrednom inšpektoráte a obmedzilo vzájomnú zastupiteľnosť.

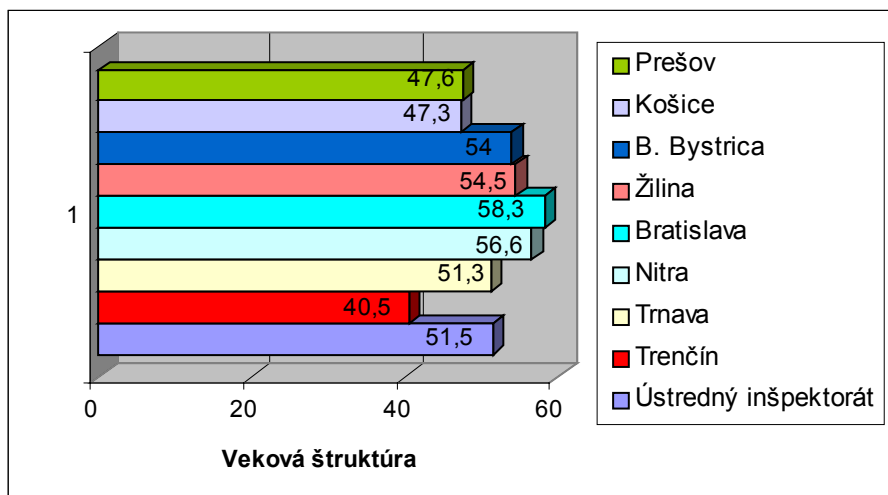
Stav zamestnancov ŠEI:

Rok	Priemerný evidenčný počet zamestnancov	
	prepočítaný	vo fyzických osobách
1998	44	44
1999	43	43
2000	40	40
2001	41	41
2002	43	43
2003	43	43
2004	44	44

Organizácia zamestnáva jedného zamestnanca so zmenenou pracovnou schopnosťou . V organizácii bol 37,5 hodinový pracovný týždeň . Všetci zamestnanci ŠEI slávnostne zložili dňa 2.5.2002 sľub.

V návaznosti na zákon č. 551/2003 Z. z. o štátnej službe a zákon č. 553/2003 Z. z. o prácach vo verejnom záujme, boli vypracované nové štátnozamestnanecké opisy pracovných miest u zamestnancov zaradených do štátnej služby a platové dekréty pre zamestnancov zaradených do štátnej služby a vo verejnom záujme .

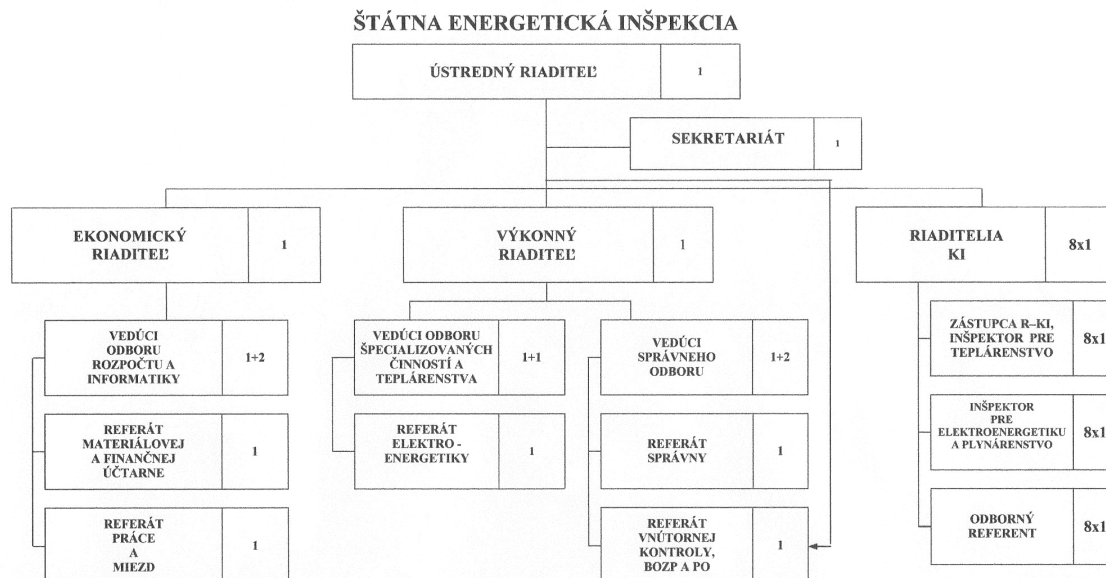
Priemerná veková štruktúra zamestnancov ŠEI na ÚI a KI k 31.12.2004



Vzdelanostná štruktúra zamestnancov ŠEI k 31.12.2004

Nadobudnuté vzdelanie	Počet
Úplné stredoškolské	17
Vysokoškolské	27

ORGANIZAČNÁ ŠTRUKTÚRA pre r.2004



ÚI ŠEI12 zamestnancov
 KI ŠEI32 zamestnancov (8X4)
 Spolu 44 zamestnancov

Priebežné vzdelávanie

Zamestnanci Štátnej energetickej inšpekcie v roku 2004 absolvovali plánované školenie zamerané na prípravu do stálej štátnej služby a školenie v súvislosti s legislatívnymi zmenami . Prehlbujú sa znalosti v súvislosti so zavedeným systémom manažerstva kvality podľa normy STN EN ISO 9001 : 2001.

Zamestnanci ŠEI absolvovali školenie k pravidlám bezpečnosti práce a PO a zúčastnili sa seminárov, školení v súvislosti s profesionálnym rastom zamestnancov a v súvislosti so vstupom SR do EÚ .

Jeden zamestnanec navštevuje vysokú školu, čím si zvyšuje kvalifikáciu potrebnú pre vykonávanie svojej funkcie.

Pre rok 2005 sú pripravené ďalšie vzdelávacie aktivity pre zamestnancov zaradených do stálej štátnej služby i do služby vo verejnom záujme.

Vzdelávacie aktivity budú zamerané hlavne na oblasť legislatívy, vrátane psychologickkej prípravy zamestnancov.

6. ROZVOJ ČINNOSTI A ĎALŠIEHO ZAMERANIA ŠEI

Štátna energetická inšpekcia , ako orgán štátneho dozoru , s bohatou 52 ročnou tradíciou má za sebou takmer 7 rokov úspešného pôsobenia v zmysle zákona č. 70/1998 Z.z. o energetike , v znení neskorších predpisov a začína nový rok pôsobenia v zmysle novej energetickej legislatívy a legislatívy o odpadoch.

Uplynulý rok pôsobenia energetickej inšpekcie bol poznamenaný ďalšími kvalitatívnymi zmenami v systéme jej práce, vo vyššej náročnosti na jej profesionalitu v meniacom sa vnútornom a vonkajšom prostredí trhu s energiou.

Strategický manažment ŠEI prijal v roku 2001 rozhodnutie zaviesť a uplatňovať systém manažmentu kvality (SMK), v súlade s európskou normou STN EN ISO 9001:2001, aj ako reakciu na potrebu implementácie európskych noriem. Aktivovali sa ľudské, finančné i informačné zdroje s cieľom zvýšenia vzájomnej dôvery medzi ŠEI a jej potencionálnymi zákazníkmi, zvyšovania výkonnosti organizácie a s ňou spojenej stratégie a kvality metodických postupov pre manažérov a zamestnancov.

Cieľom a zmyslom ďalšieho pôsobenia a rozvoja činnosti ŠEI je držanie a zvyšovanie získaného kreditu kvality doteraz vykonávaných riadiacich a dozorných procesov, na základe zdokonaľovania metodológie, štátneho dozoru v energetických odvetviach. S meniacimi sa legislatívnymi podmienkami a meniacou sa spoločenskou objednávkou na naše služby je nutnosťou zdokonaľovať prípravu vo všetkých sférach týkajúcich sa legislatívy, technického i osobnostného rastu kariérnych zamestnancov.

Zámery vrcholového vedenia v oblasti kvality sú deklarované v „Politike kvality ŠEI“ zhrnuté v 10-tich bodoch a v „Cieľoch kvality na rok 2004“, ktoré boli splnené.

7. POLITIKA KVALITY ŠTÁTNEJ ENERGETICKEJ INŠPEKCIE

Štátna energetická inšpekcia ako nástupnícka organizácia predchádzajúcich organizačných štruktúr štátneho dozoru v energetike disponuje vysoko špecializovanými kompetentnými zamestnancami, schopnými vykonávať štátny dozor v energetike i pri nových náročných podmienkach energetického trhu. ŠEI svojou nezastupiteľnou činnosťou, ktorej výsledky sú okamžité i dlhodobé, napomáha kontrole dodržiavania realizácie energetickej politiky Slovenskej republiky.

Koncom roka 2002 bol ŠEI akreditovaným certifikačným orgánom udelený CERTIFIKÁT kvality deklarujúci, že ŠEI má zavedený, udržiavaný a fungujúci systém manažérstva kvality, ktorý spĺňa požiadavky normy STN EN ISO 9001:2001.

V decembri 2003 vykonal certifikačný orgán CE QUALITE SLOVAKIA s.r.o Nová Dubnica v ŠEI audit v rámci dohľadu podľa plánu auditu, ktorého účelom bolo posúdenie efektívnosti SMK . Certifikačná komisia v závere správy z auditu v rámci dohľadu systému manažérstva kvality osvedčila trvalé plnenie kritérií normy STN EN ISO 9001:2001.

V decembri 2004 vykonal certifikačný orgán CE QUALITE SLOVAKIA s.r.o Nová Dubnica v ŠEI ďalší audit v rámci dohľadu podľa plánu auditu, ktorého účelom bolo posúdenie efektívnosti a zlepšovania SMK . Certifikačná komisia v závere správy z auditu v rámci dohľadu systému manažérstva kvality osvedčila trvalé plnenie kritérií normy STN EN ISO 9001:2001.

Ciele kvality Štátnej energetickej inšpekcie na rok 2005

1. Zabezpečenie kvality výstupov a spôsobu komunikácie so zákazníkmi a medzi zamestnancami ŠEI.
2. Aplikácia nových legislatívnych noriem a zmien v oblasti energetiky a interných predpisov v podmienkach štátneho dozoru.
3. Absolvovanie školenia a skúšok zamestnancov ŠEI do stálej štátnej služby.

Úrad pre štátnu službu sa podujal sprostredkovať na Slovensku ponuku členských krajín Európskej únie zavedenie systému riadenia kvality samohodnotením pod CAF 2002 (Cammon Assesment Framework).

V rámci Národného programu kvality bola ŠEI zaradená do Rady národného programu kvality, kde sa zúčastňuje rokovaní a plní úlohy z jej uznesení. V roku 2004 bolo vykonané samohodnotenie systému manažérstva kvality metódou CAF 2002 (The Cammon Assesment Framework) doporučeným Úradom pre štátnu službu.

Na základe novej stratégie manažmentu ŠEI vo zvýšenej miere spolupracuje s vonkajším prostredím , ako súčasť plnenia funkcie spätnej väzby pri získavaní a spracovaní informácií a trvalého zlepšovania komunikácie. Predovšetkým je to Ministerstvo hospodárstva SR, Ministerstvo financií SR, Úrad pre reguláciu sieťových odvetví (ÚRSO) a iné orgány štátnej správy. Ďalej ŠEI komunikuje s organizáciami, ako je napr. Slovenská energetická agentúra , Technický skúšobný ústav v Piešťanoch, Slovenský metrologický ústav Bratislava a orgánmi miestnych a obecných zastupiteľstiev. Energetická inšpekcia sa

zúčastňuje rôznych konferencií a seminárov s medzinárodnou účasťou, kde aktívne vystupuje formou prednášok o svojich poznatkoch z kontrolnej činnosti.

Na základe Správy o preskúmaní systému manažmentu kvality (SMK) manažmentom ŠEI za rok 2004 a Spoločného systému hodnotenia ŠEI podľa CAF 2002 boli uskutočnené analýzy, na základe ktorých vedenie ŠEI došlo k záverom, že je v roku 2005 potrebné :

a) Podporiť ďalšiu funkčnosť SMK v oblasti

- ľudských zdrojov (školenia, zvyšovanie kvalifikácie, kurzy, semináre, výstavy a pod.),
- finančných zdrojov (zabezpečenie dopravných prostriedkov, výpočtovej a komunikačnej techniky, meracích prístrojov),
- informačných zdrojov (nové zákony, vyhlášky, smernice, odborné časopisy, správy o stave SMK).

b) Zmeniť :

- v organizácii v rámci vnútorných kontrol a auditov pravidelne vypracovávať návrhy na odstránenie zistených nezhôd a zabezpečiť prevenciu proti ich opakovaniu,
- vypracovávať správy o odvolaniach proti rozhodnutiam KI ŠEI o sťažnostiach a súdnych sporoch,
- uskutočňovať školenia a na poradách zamestnancov výklad k jednotlivým paragrafom zákonov platnej legislatívy o energetike a odpadovom hospodárstve,
- analyzovať výsledky samohodnotenia podľa CAF a riešiť nezhody, nápravnou a preventívnou činnosťou predchádzať ich vzniku.

Politika kvality je vyjadrenie zámerov vrcholového manažmentu v oblasti kvality, oficiálne formulovaná, vyhlásená a presadzovaná. ŠEI má zavedený, udržiavaný a fungujúci systém manažmentu kvality. Politika kvality je súčasťou celkovej stratégie firmy a je verejným dokumentom určeným pre zamestnancov, zákazníkov a pre verejnosť.

Politika kvality v ŠEI je chápaná ako prostriedok na vedenie organizácie smerom k dosahovaniu cieľov vyplývajúcich zo spoločenskej objednávky na službu, v rámci platných zákonov, profesionality, efektívnosti, nezáujatosti, nestrannosti a etiky, so štandardizovanými výstupmi podloženými vysokou profesionalitou zamestnancov. Realizácia zásad politiky kvality je povinnosťou každého zamestnanca ŠEI.

1. Kvalita ŠEI závisí od kvality každého zamestnanca a od kvality strategického manažmentu.
2. Kvalitu našich služieb chápeme ako spôsobilosť uspokojovať náročné požiadavky spoločenskej objednávky a zákazníkov.
3. Kvalita vzniká v profesionalite, disciplíne a poriadku na našom pracovisku i na miestach nášho pôsobenia u zákazníka. Včasná a presná príprava práce metodických pokynov, spätná väzba, využívanie interných a externých zdrojov informácií, sú nevyhnutné pre zabezpečovanie systému manažmentu kvality.
4. Zodpovednosť za kvalitu našich služieb majú manažéri našej firmy, ale všetci zamestnanci sú zodpovední za kvalitu svojej práce.
5. Kvalita našich služieb je základom nášho pôsobenia.

6. Naši zamestnanci, ich motivácia a kvalifikácia, sú najúčinnnejším zdrojom zaistenia priaznivých výsledkov a výstupov našich služieb.
7. Kvalita našich služieb je garantovaná fungujúcim systémom manažmentu kvality, popísaným v dokumentovaných postupoch.
8. Všetky odbory a spolupracovníci sa podieľajú na riešení problémov zákazníka a vytvárajú pre neho hodnotu.
9. Komunikácia so zákazníkom, s dodávateľmi a so spolupracovníkmi je základom našich činov a spokojnosti z dosiahnutých výsledkov.
10. Zlepšovanie kvality chápeme ako sústavnú činnosť s dôsledným uplatňovaním prevencie a znižovania nákladov na nekvalitu.

Na základe uznesenia Rady národného programu kvality SR č. 12 a plánu úloh ŠEI na rok 2004 ŠEI zabezpečovala tieto požadované úlohy :

1. Zvyšovanie kvality života v najvšeobecnejšom zmysle :

- Zabezpečenie kontinuity zvyšovania kvalifikácie a vzdelávania manažmentu a ostatných zamestnancov ŠEI prebieha systematicky. Dňa 30.3. 2004 bolo uskutočnené výberové konanie na funkcie riaditeľov krajských inšpektorátov ŠEI (ďalej KI ŠEI) a funkcie výkonného a ekonomického riaditeľa Ústredného inšpektorátu ŠEI (ďalej ÚI ŠEI). Výberové konania boli uskutočnené po predchádzajúcom školení a absolvovaní skúšok do funkcie zamestnancov v stálej štátnej službe podľa zákona NR SR č. 312/2001 Z. z. v znení neskorších predpisov a noviel. Bolo vyškolených 19 zamestnancov.
- Po absolvovaní školení boli vykonané skúšky 3 zamestnancov v prípravnej štátnej službe do stálej štátnej služby.
- V mesiaci jún sa uskutočnilo na ÚI ŠEI a KI ŠEI školenie o bezpečnosti práce a CO. Školenie absolvovali všetci zamestnanci ŠEI.
- V rámci zvyšovania kvalifikácie jeden zamestnanec pokračuje v štúdiu na vysokej škole.
- V rámci zvyšovania kvality životného a pracovného prostredia boli v auguste 2004 vykonané rekonštrukčné práce na osvetlení kancelárskych priestorov ÚI ŠEI, ako aj nainštalovanie klimatizácie.
- V októbri 2004 sa uskutočnilo školenie zamestnancov dočasnej štátnej služby.
- KI ŠEI v Žiline boli zabezpečené nové kancelárske priestory.

2. Rozvoj výnimočnosti slovenských organizácií a zvyšovanie ich konkurencieschopnosti

- Boli uskutočnené interné audity na ÚI ŠEI a v štyroch KI ŠEI na zistenie a odstránenie nezhody v procesoch.
- Na základe výstupu z dohľadového auditu fungovania SMK v ŠEI, ktorý sa uskutočnil v decembri 2004, boli dané do plánu v roku 2005 návrhy na zlepšenie procesov.
- Bol vypracovaný etický kódex zamestnanca ŠEI, ktorého dodržiavanie sa sleduje a hodnotí v rámci osobného hodnotenia zamestnanca.

3. Zvyšovanie povedomia kvality ako systémového prístupu a mediálna podpora

- Zabezpečenie inovácie výpočtovej a komunikačnej techniky podľa pridelených finančných prostriedkov z nadriadeného orgánu prebieha na ŠEI Trenčín a krajských inšpektorátoch systematicky. Boli získané prostriedky zo štátneho rozpočtu a zakúpená nová PC technika , ako aj nová komunikačná technika .

4. Realizácia princípov európskej charty kvality v podmienkach SR

- Spracovanie aktuálnych zmien v legislatíve do interných predpisov ŠEI bolo realizované vo formulároch kvality a v smerniciach kvality, týkajúcich sa zákona o energetike, tepelnej energetike a zákona o odpadoch, v súlade so zákonmi č.656/2004 Z. z., 657/2004 Z. z. a zákona č.24/2004 Z. z..

Záverom je potrebné poďakovať zriaďovateľovi, ktorým je Ministerstvo hospodárstva Slovenskej republiky, za spoluprácu a zabezpečenie materiálových, finančných a informačných zdrojov. Taktiež treba poďakovať všetkým zákazníkom, ktorí sa na nás s dôverou obrátili pri riešení ich problémov týkajúcich sa energetických odvetví.

Štátna energetická inšpekcia chce naďalej pôsobiť pri transformácii, reštrukturalizácii energetického sektora, ako aj pri liberalizácii trhu s energiou, zabezpečovaní jej úspor a aktualizovaní legislatívneho prostredia v rámci zabezpečenia trvalo udržateľného rozvoja Slovenskej republiky.