

Rozmery a forma oznámenia na mieste realizácie projektu

Európske logo

Európsku úniu reprezentuje európska zástava a emblém, ktoré sa už stali symbolom jednotnej Európy a európskej identity par excellence. Inštitúcie Európskej únie vyjadrili svoju spokojnosť s posilňovaním vedomia o európskej zástave a embléme medzi európskym obyvateľstvom aj v medzinárodnej pospolitosti. Preto sme pripravili konkrétne zásady, ktoré sa musia dodržiavať.

Ako pomôcka používateľom pri správnom reprodukovani európskeho emblému slúži grafická príručka.

Obsahuje pokyny o spôsobe vytvorenia emblému a definíciu štandardných farieb.

Geometrický popis:

Emblém má tvar modrej obdĺžnikovej zástavy, ktorej dĺžka je jedenaplnásobok šírky. Dvanásť zlatých hviezd v rovnomernej vzdialenosti tvorí myslenú kružnicu, ktorej stredom je priesečník uhlopriečok obdĺžnika. Polomer kružnice sa rovná jednej tretine výšky zástavy. Každá z hviezd má päť vrcholov umiestnených na myslenej kružnici s polomerom rovným jednej osemnástine výšky zástavy. Všetky hviezdy sú postavené na výšku – to znamená, že jeden z vrcholov je zvislý, t. j. smeruje nahor, a vždy dva body sú na priamke kolmej na stožiar. Poloha kružnice je taká, aby sa hviezdy nachádzali na miestach zodpovedajúcich hodinám na ciferníku hodínok. Ich počet je nemenný.

Farby:

Na embléme sa používajú nasledujúce farby:

- Reflexná modrá Pantone pre povrch obdĺžnika
- Žltá Pantone pre hviezdy.

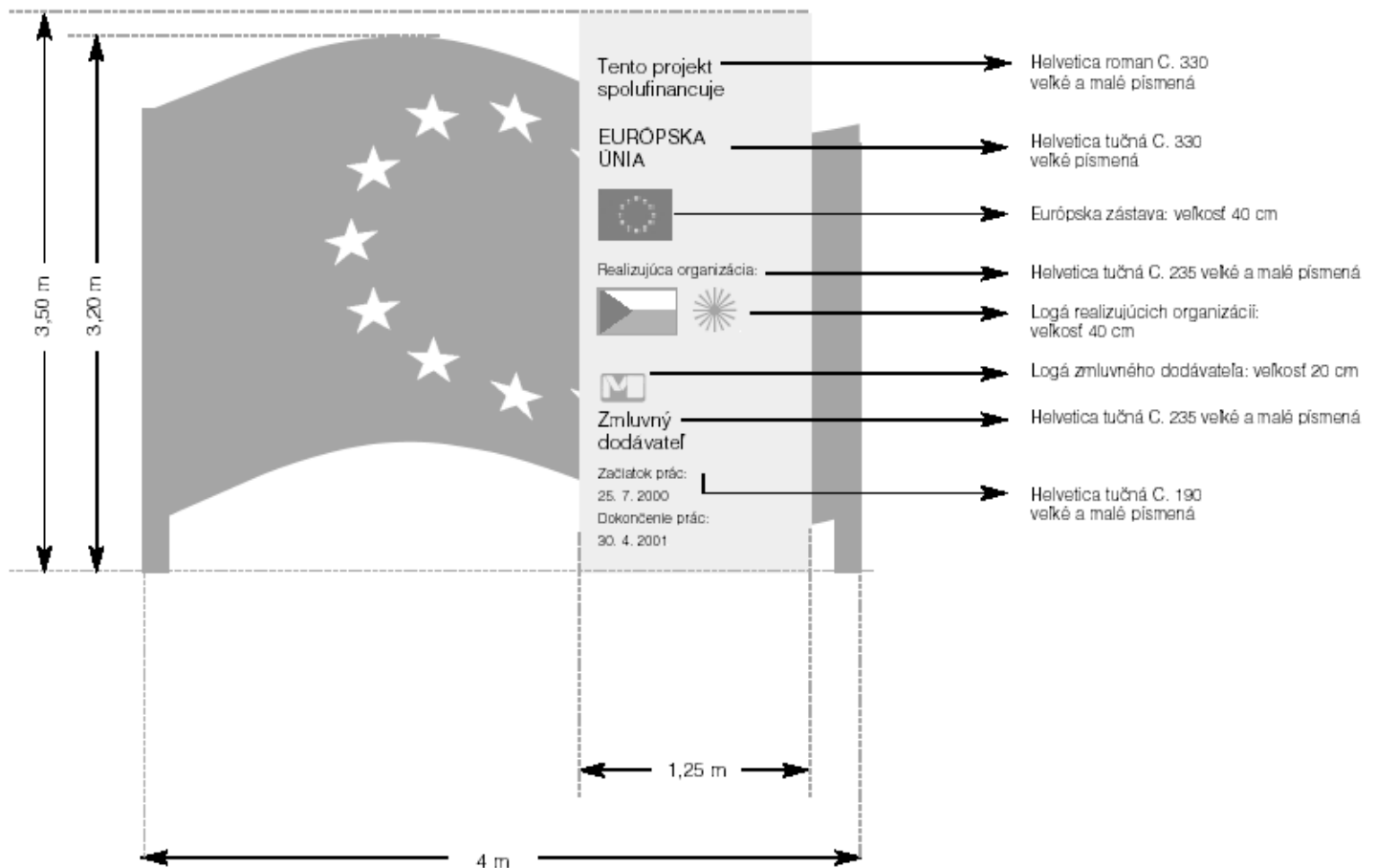
Medzinárodná stupnica Pantone je veľmi rozšírená a ľahko dostupná aj pre neprofesionálov. Emblém by sa podľa možnosti mal vytlačiť na bielom pozadí. Treba sa vyhýbať použitiu viacfarebného pozadia, predovšetkým ak ide o farbu, ktorá sa bije s modrou. Ak je použitie farebného pozadia nevyhnutné, použite biele orámovanie s hrúbkou rovnou 1/25 výšky obdĺžnika.

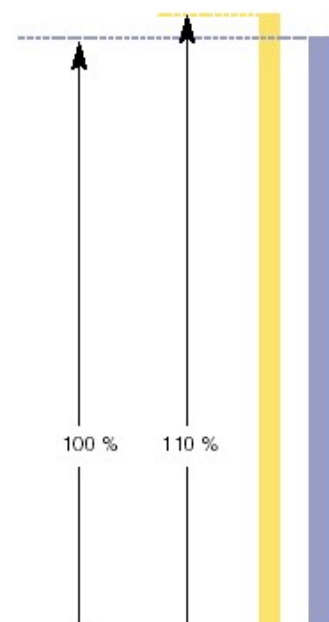
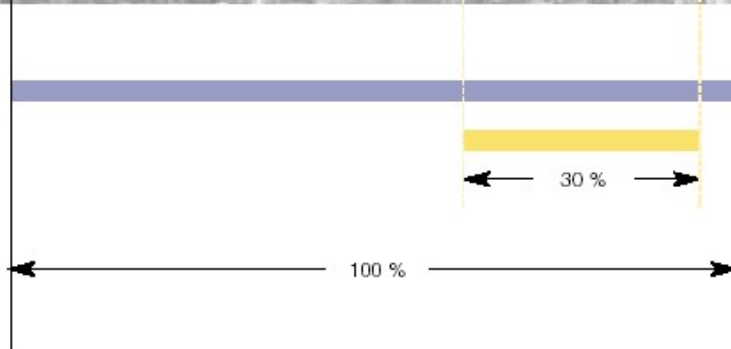



Identifikačné tabule:

Identifikačná tabuľa s informáciami o účasti Európskej únie na financovaní investície sa inštaluje v miestach realizácie všetkých projektov s podielom Európskej únie rovným a vyšším ako 50 %. Pomoc Európskej únie sa musí oznámiť na osobitnej identifikačnej tabuli aj v prípade, ak kompetentné celoštátne alebo regionálne orgány verejnej správy nebudú inštalovať identifikačnú tabuľu informujúcu o ich vlastnej zaangažovanosti na financovaní za pomoci Európskej únie. Rozmery informačnej tabule by mali korešpondovať s rozsahom projektu (s ohľadom na výšku spolufinancovania zo strany Európskej únie).

Tvar, veľkosť a rozmery tabúľ sa líšia v závislosti od poskytovaných informácií a podľa toho, či pôjde o prenosnú alebo pevnú tabuľu. Lacné tabule možno vyhotoviť pomocou samolepiacich písmen a loga Európskej únie vhodne umiestneného v ľavom hornom rohu. Ak pokladáte za vhodné pridať na informačnú tabuľu aj emblém partnerskej organizácie, treba ho umiestniť do pravého horného rohu. Písmo textu by malo byť Times Roman.





Logá realizujúcich organizácií:



Pamätné tabule:

Trvalé pamätné tabule sa inštalujú na miestach prístupných širokej verejnosti ako prejav uznania za financovanie Európskej únie po ukončení realizácie projektu. Trvalé pamätné tabule umiestnené pri vchodoch do budov sú efektívnym spôsobom ako prejaviť uznanie za angažovanosť Európskej únie pri realizácii Vášho projektu.

Na pamätných tabuliach sa vždy musí uvádzať logo Európskej únie a nasledujúca veta:

„Táto x.... bola založená s podporou Európskej únie“

Dvoma najdôležitejšími prvkami noriem identity, ktoré treba dodržiavať pri tvorbe pamätných tabúl, je umiestnenie loga Európskej únie v ľavom hornom rohu a použitie písma Times Roman na text.

Ak pokladáte za vhodné pridať na pamätnú tabuľu emblém partnerskej organizácie, treba ho umiestniť v pravom hornom rohu.

